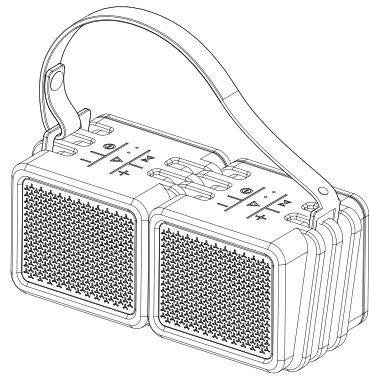


EVOLVEO

Armor 2x1



www.evolveo.com

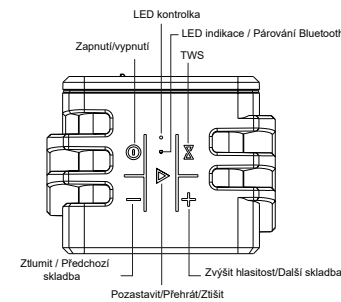
Bezpečnostní doporučení

- Dejte pozor, aby vám reproduktor nespadl.
- Nerozebírejte jej.
- Neponořujte jej pod vodu na dobu delší než 30 minut.
- Nevystavujte zařízení extrémním teplotám.
- Používejte originální nebo certifikované kabely.
- K čištění nepoužívejte silné a agresivní čisticí prostředky.
- Nepoužívejte zařízení venku během bouřek.

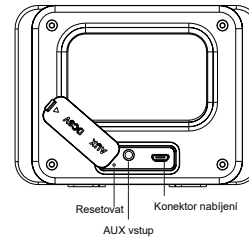
Co je v balení

- 2 x reproduktor
- 1 x kožený pás
- 1 x kabel
- 1 x AUX-In kabel (Ø 3,5mm)
- 1 x uživatelská příručka

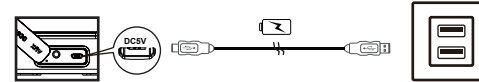
Přehled tlačítek a kontrolků



1



Nabíjení reproduktoru





Červená kontrolka bliká	Nízký stav baterie (<10 %)
Červená kontrolka svítí	Nabíjení
Červená kontrolka nesvítí	Plně nabit

Poznámka:

- Před prvním použitím reproduktor plně nabijte.
- Reproduktor se automaticky vypne, když je stav baterie nižší než 3%.

2

Zapnutí/vypnutí

- Stiskněte , dokud nezazní tón a nerozsvítí se kontrolka.
- Stiskněte , dokud nezazní tón a nezhasne kontrolka.


Párování Bluetooth

1. Zapněte reproduktor.
2. Vyhledejte a vyberte „ARMOR 2x1“ ze seznamu zařízení Bluetooth ve vašem mobilním zařízení.
3. Po připojení svítí modrá kontrolka.

Poznámka:









- Ujistěte se, že je reproduktor ve vzdálenosti do 10 metrů od mobilního zařízení.
- Po zapnutí se reproduktor automaticky připojí k naposledy připojenému zařízení, pokud je k dispozici. Pokud není k dispozici, reproduktor přejde do režimu párování. (Reproduktor si může zapamatovat maximálně 8 párovaných zařízení).
- Reproduktor se automaticky vypne, pokud nebude zařízení spárováno do 10 minut.

Odpojení Bluetooth

Stiskněte a podržte  po dobu 1–2 sekund, dokud kontrolka nezačne rychle modře blikat.

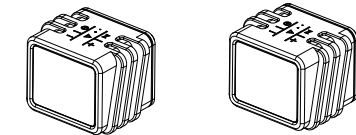
3

Ovládání


 x1	Stiskněte	Přehrát/Pauza
	Stiskněte	Zvýšení/Snížení hlasitosti
 x1	Stiskněte a podržte po dobu 1 sekundy	Další/Předchozí skladba
 x1	Stiskněte	Přepnout režim Bluetooth / režim Aux-in
 x1	Stiskněte	Přijmout/odmítnout hovor
 > 1s	Stiskněte a podržte po dobu 1 sekundy	Odmítnout hovor
 x1	Stiskněte	Podržet aktuální hovor a přijmout příchozí hovor
 > 1s	Stiskněte a podržte po dobu 1 sekundy	Znovu vytočit poslední volané číslo

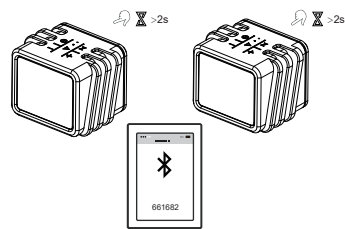
Připojení TWS

1. Umístěte oba reproduktory blízko sebe, vzdálenost mezi nimi by neměla být větší než 5-7 metrů.

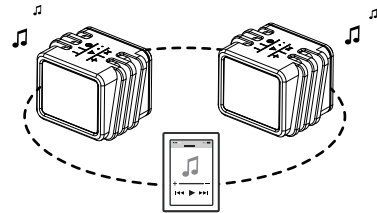


4

2. Zapněte oba reproduktory, podržte  po dobu 2 sekund na jednom z reproduktorů, z něhož se stane reproduktor MASTER (přehrává levý kanál), kontrolka rychle bliká modře a zeleně, poté se oba reproduktory automaticky spárují (druhý reproduktor bude jako reproduktor SLAVE a bude přehrávat pravý kanál)




3. Indikátor reproduktoru MASTER bliká pomalu modře, jakmile je spárován.



5

Odpojení TWS

Stiskněte  a podržte po dobu 2 sekund na jednom z reproduktorů, dokud kontrolka nezačne rychle modře blikat.

Připojte pomocí AUX-IN

1. Zapněte reproduktor.
2. Pomocí kabelu AUX (3,5 mm) připojte externí zařízení k portu AUX-in na reproduktoru.
3. Automaticky se přepne do režimu AUX-in a kontrolka se rozsvítí zeleně.

Poznámka:

- V režimu AUX-IN nejsou k dispozici funkce přeskočení skladeb a funkce hlasitého odposlechu.
- Chcete-li se vrátit do režimu Bluetooth, odpojte kabel AUX z ARMOR 2x1.

Resetovat

Pokud se objeví problém s reproduktorem, můžete zkusit odpojit nabíjecí kabel, vložit vhodný úzký předmět (Ø < 3 mm) do resetovací zdířky "o" a podržet 2 sekundy, než se reproduktor resetuje.

6

Technické údaje

- Bluetooth verze: V4.2
- Bluetooth profil: A2DPV12, AVRCPV1.4, HPV1.6, HSPV1.2
- Bezdrátový dosah: 10 metrů
- Max. výstupní výkon: 2*15 W
- Měníče: 2 x φ66 mm (4 Ω, 2x15 W)
- Frekvenční odezva: 80 Hz - 16 KHz
- Poměr signál-šum: >70 dB
- Baterie: Lithium-ion (3,6 V / 2000mAh * 2 ks)
- Stejnoseměrné vstupní napětí / proud: Nabíjecí kabel Micro USB
- Doba přehrávání: 6-10 hodin (záleží na hlasitosti a typu souborů)
- Doba nabíjení: 2,5 hodiny (5V/2A)
- Rozměry: 116 x 90 x 86 mm / 4,6 x 3,5 x 3,4 palce
- Hmotnost: 650 g/ 22,9 oz

Řešení problémů

Nejde zapnout

Nabijte reproduktor a ujistěte se, že má dostatečný přívod elektřiny.

Nelze se připojit k zařízení

Zkontrolujte, že:

- Zařízení Bluetooth podporuje profil A2DP
- Reproduktor je do 10 metrů od zařízení.
- Reproduktor je v režimu párování, LED kontrolka bliká modře a červeně.

7

Žádný zvuk

- Ujistěte se, že úroveň hlasitosti je na vašem zařízení i reproduktoru slyšitelná.
- Ujistěte se, že je vaše zařízení úspěšně spárováno s reproduktorem a kontrolka svítí modře.

Špatná kvalita zvuku

Přesuňte zařízení blíže k reproduktoru nebo odstraňte jakoukoli překážku mezi nimi.

Potřebujete poradit i po přečtení tohoto návodu? Nejprve si přečtěte "Nejčastější dotazy" na adrese www.evolveo.com nebo kontaktujte technickou podporu společnosti EVOLVEO.

Záruka se NEVZTAHUJE na:

- používání zařízení pro jiné účely, než ke kterým je navrženo
- instalaci jiného firmwaru než toho, který byl do zařízení instalován výrobcem, nebo toho, který je k dispozici ke stažení na [ftp://ftp.evolveo.com](http://ftp.evolveo.com);
- mechanické poškození způsobené nevhodným používáním;
- škody způsobené přírodními živly, jako jsou oheň, voda, statická elektřina, přepětí apod.
- škody způsobené opravami prováděnými nequalifikovanou osobou
- poškození záruční pečeti nebo na nečitelné výrobní číslo zařízení

8



Likvidace:

Symbol přeškrtnutého kontejneru na výrobu, v příložené dokumentaci či na obalech znamená, že ve státech Evropské Unie musí být veškerá elektrická a elektronická zařízení, baterie a akumulátory po skončení jejich životnosti likvidovány odděleně v rámci tříděného odpadu.

Nevyhazujte tyto výrobky do netříděného komunálního odpadu.



PROHLÁŠENÍ O SHODĚ

Společnost Abacus Electric, s.r.o. tímto prohlašuje, že EVOLVEO Armor 2x1 splňuje požadavky norem a předpisů, které jsou relevantní pro daný typ zařízení.

Plné znění Prohlášení o shodě naleznete na [ftp://ftp.evolveo.com/ce](http://ftp.evolveo.com/ce)

Dovozce / Dovožca / Importer / Importör
Abacus Electric, s.r.o., Planá 2, 370 01, Czech Republic
Výrobce / Výrobca / Manufacturer / Gyártó
Naxya Limited, No.5, 17/F, Strand 50, 50 Bonham Strand, Sheung Wan, Hong Kong

Copyright © Abacus Electric, s.r.o.
www.evolveo.com www.facebook.com/EvolveoCZ
Všechna práva vyhrazena. Vzhled a technická specifikace výrobku se mohou měnit bez předchozího upozornění.