GR

QUICK START GUIDE

EVOLVEO

StrongPhone D2 Mini

΄Εναρξη

1 Αφαιρέστε τις βίδες
Περιστρέψτε τις βίδες στο κάλυμμα Μπαταρίας αριστερόστροφα.

2 Ανοίξτε το κάλυμμα μπαταρίας
Αφαιρέστε το κάλυμμα.

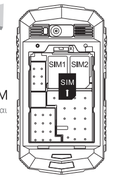

3 Εισάγετε την κάρτα SIM
3G μεταφορά δεδομένων υποστηρίζεται μόνο στην SIM1 υποδοχή.

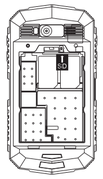

4 Εισάγετε την κάρτα μνήμης microSD
Οι επαφές της κάρτας να κοιτούν κάτω.

5 Εισάγετε την μπαταρία
Τοποθετειστε το κάλυμμα και σφίξτε τις Βίδες δεξιόστροφα.

6 Φορτίστε για 12 ώρες
Συνίσταται η μπαταρία να φορτιστεί για 12 ώρες πριν την πρώτη χρήση.

Τηλέφωνο

Αγαπητέ αγοραστή, σας ευχαριστούμε που επιλέξατε ένα smartphone EVOLVEO. Εδώ θα βρείτε συμβουλές για την ορθή, αποτελεσματική και ασφαλή χρήση του:

■ Το EVOLVEO StrongPhone D2 Mini σχεδιάστηκε να είναι πολύ πιο ανθεκτικό από ένα απλό κινητό τηλέφωνο, ωστόσο δεν είναι ολοκληρωτικά άφθαρτο.
■ Το EVOLVEO StrongPhone D2 Mini συμφωνεί με την προδιαγραφή IP67. Ωστόσο αυτή η προδιαγραφή δεν εξασφαλίζει την απόλυτη αδιαβροχοποίηση, υπό συνθήκες.
■ Είναι εξαιρετικά σημαντικό οι θύρες των ακουστικών και της κάρτας MicroSD να διατηρούνται καθαρές και σφραγισμένες, όπως επίσης οι βίδες του πίσω μέρους να είναι σφιχτά βιδωμένες πάντα ώστε να εξασφαλίζουν την μη είσοδο σκόνης και υγρού στο εσωτερικό της συσκευής.
■ Ειρόσσον διατίθενται πολλοί τρόποι χρήσης (π.χ. με ή χωρίς καλώδιο USB συνδεμένο, δεν διατηρούμε ευθύνη για είσοδο υγρού στο εσωτερικό υπό τέτοιες συνθήκες.
■ Η οθόνη του τηλεφώνου είναι κατασκευασμένη από γυαλί που έχει υποστεί σκλήρυνση, το οποίο μπορεί όμως να ραγίσει ή να σπάσει, χτυπώντας σε σκληρή επιφάνεια, όταν εκτεθεί σε ισχυρή σύγκρουση, όταν λυγίσει ή με όποιο άλλο τρόπο καταπονηθεί. Σε περίπτωση που η οθόνη υποστεί ζημία, μην επιχειρήσετε να την επιδιορθώσετε μόνοι σας. Βλάβη στο γυαλί της οθόνης ή/και στην οθόνη ωε αποτέλεσμα κακομεταχείρισης ή μη φυσιολογικής χρήσης δεν καλύπτεται από την εγγύηση.
■ Καθαρίστε το τηλέφωνο αμέσως εάν έρθει σε επαφή με προϊόντα, τα οποία μπορεί να προκαλέσουν διάβρωση, όπως μελάνι, χρώμα, makeup, τροφές, λάδι, κλπ. Αποσυνδέστε όλα τα καλώδια, απενεργοποιήστε το τηλέφωνο και χρησιμοποιήστε ένα μαλακό, απορροφητικό πανί για την απομάκρυνση του υγρού και της βρωμιάς. Μην χρησιμοποιήσετε καθαριστικά τζαμιών, οικιακά καθαριστικά προϊόντα, σπρέι πεπιεσμένου αέρα, οινόπνευμα, αμμωνία ή γυαλιστικά.
■ Αυτό το τηλέφωνο είναι μία σύνθετη ηλεκτρονική συσκευή, Για αυτό πρέπει να προστατεύεται από πτώσεις, συγκρούσεις και ηλεκτρομαγνητικά πεδία, δεν είναι ανθεκτικό σε μεταλλική σκόνη ή άλλα μεταλλικά παράγωγα.
■ Σε περίπτωση καταβύθισης της συσκευής σε υγρό, μην πιέσετε κανένα πλήκτρο, σκουπίστε άμεσα με ένα καθαρό απορροφητικό πανί, αφαιρέστε την μπαταρία και αφήστε να στεγνώσει καλά (24-48 ώρες) πριν το ενεργοποιήσετε. Μην επιχειρήσετε να στεγνώσετε κάνοντας χρήση κάποιας εξωτερικής πηγής θερμότητας, όπως ένας φούρνος μικροκυμάτων ή ένα σεσουάρ μαλλιών.
■ Το EVOLVEO StrongPhone D2 Mini κατασκευάστηκε για χρήση και λειτουργία σε θερμοκρασίες μεταξύ 0° και 40°C και μπορεί να αποθηκευτεί απενεργοποιημένο σε θερμοκρασίες μεταξύ -20° και 45ºC. Χαμηλότερες ή υψηλότερες θερμοκρασίες μπορεί να προκαλέσουν δυσλειτουργίες στην χρήση και στην διάρκεια ζωής της μπαταρίας.
■ Μην χρησιμοποιείτε την συσκευή σε εξαιρετικά δυσμενείς καιρικές συνθήκες, δεν διατηρούμε ευθύνη για οποιοδήποτε τραυματισμό ή βλάβη της συσκευής προκαλούμενα από τέτοια χρήση.
■ Μην συμπιέζετε την περιοχή του ηχείου, μην εισάγετε οποιοδήποτε αντικείμενο στις θύρες. Μην χρωματίζετε ή βάφετε οποιαδήποτε περιοχή της συσκευής. Όλες αυτές και ανάλογες ενέργειες επηρεάζουν την ορθή λειτουργία της συσκευής και την προστασία της.
■ Η περιγραφή των λειτουργιών του τηλεφώνου ενδέχεται να διαφέρει από τις αυτές τις οδηγίες, σε συνάρτηση με την έκδοση λειτουργικού του τηλεφώνου και ειδικών συνθηκών και λειτουργιών εξαρτώμενων από τον πάροχο κινητής τηλεφωνίας.
■ Το EVOLVEO StrongPhone D2 Mini ελέγθηκε και συμφωνεί με τις Ευρωπαικές νομοθεσίες ραδιοκυμάτων, αεύρματων δικτύων WiFi και Bluetooth πρωτοκόλλων. Σε περίπτωση που θέλετε να περιορίσετε τις επιπτώσεις των υψηλόσυχνων κυμάτων, περιορίστε τον χρόνο απευθείας έκθεσης στις ηλεκτρομαγνητικές εκπομπές για παράδειγμα χρησιμοποιώντας ένα ακουστικό handsfree Bluetooth ή διατηρώντας μεγαλύτερη απόσταση μεταξύ του σώματος σας και της συσκευής.
■ Ποτέ μην επιχειρήσετε να επιδιορθώσετε μόνοι σας το τηλέφωνο. Οποιαδήποτε προσπάθεια επιδιόρθωσης και επέμβασης, συμπεριλαμβανομένης της αφαίρεσης των βιδών και του πίσω μέρους, μπορεί να οδηγήσει σε βλάβη της συσκευής, η οποία δεν καλύπτεται από την εγγύηση.
■ Κατασκευαστές, μεταπωλητές και πωλητές δεν διατηρούν καμία ευθύνη για οποιαδήποτε απώλεια δεδομένων και ευθεία ή μη ευθεία ζημία, σχετιζόμενη με την χρήση αυτής της συσκευής, ανεξαρτήτου του τρόπου που αυτή προκλήθει.

►Επισκευή και συντήρηση μπορεί να πραγματοποιηθεί μόνο σε έναν εξουσιοδοτημένο πάροχο service για συσκευές EVOLVEO (διαβάστε περισσότερα στον ιστότοπο: www.evolveo.eu). Σε αντίθετη περίπτωση η συσκευή μπορεί να καταστραφεί και να βλαφθεί η εγγύηση.

Ενδεχόμενες δυσλειτουργίες

Το τηλέφωνο δεν μπορεί να ενεργοποιηθεί

*Πιέστε και κρατήστε το πλήκτρο ON τουλάχιστον για 2 δευτερόλεπτα. *Φορτίστε την μπαταρία, πρώτα φορτίστε για περίπου 30 λεπτά, αποσυνδέστε τον φορτιστή, συνδέστε πάλι και ολοκληρώστε την φόρτιση * Ελέγξτε η αντικαταστήστε την κάρτα SIM.*

Κανένας ήχος από την συσκευή

*Βεβαιωθείτε ότι η ένταση ήχου δεν είναι ελάχιστη. * Βεβαιωθείτε ότι το τηλέφωνο δεν βρίσκετε σε «Λειτουργία πτήσης».*

PIN Λάθος

Επικοινωνήστε με τον πάροχο κινητής τηλεφωνίας.

Το τηλέφωνο απενεργοποιείται αυτόματα, «παγώνει» ή επανακινεί

*Βεβαιωθείτε ότι η λειτουργία αυτόματης απενεργοποίησης είναι μη ενεργή * Απεγκαταστήστε την εφαρμογή που πιθανόν δημιουργεί το πρόβλημα * Επαναφέρετε τις εργοστασιακές ρυθμίσεις. Προσοχή, πιθανή απώλεια δεδομένων (Επιλογές συστήματος->Δεδομένα ασφάλειας και επαναφοράς->Επαναφέρετε εργοστασιακές ρυθμίσεις-Επαναφέρετε το τηλέφωνο).*

Το τηλέφωνο συμπεριφέρεται μη αναμενόμενα, μερικές απαιτούμενες ενέργειες δεν μπορούν να πραγματοποιηθούν.

Λειτουργία επαναφοράς (επιστροφή στις εργοστασιακές ρυθμίσεις)

Ενεργοποιήστε το τηλέφωνο πιέζοντας το πλήκτρο ON και ταυτόχρονα κρατήστε πατημένο το πλήκτρο 4 (ένταση -). Κρατήστε τα δύο πλήκτρα πατημένα για 4 δευτερόλεπτα.
Επιλέξτε το «Clear eMMC» (Εκκαθάριση eMMC) χρησιμοποιώντας το πλήκτρο 4 (ένταση -)

Γρήγορη πρόσβαση στις ρυθμίσεις

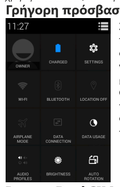

Σύρετε κάτω την άνω μπάρα πληροφόρησης στην κεντρική οθόνη με το δάχτυλο σας ώστε να φανούν πληροφορίες και ρυθμίσεις για WiFi, Bluetooth, GPS ή δεδομένων κινητής τηλεφωνίας, Προφίλ ήχου, Φωτεινότητα, ρυθμίσεις τηλεφώνου κλπ

Режим Dual SIM

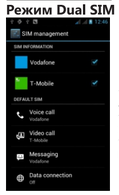

Μπορείτε να ρυθμίσετε τις επιλογές που αφορούν στις κάρτες SIM1 και SIM2.
Επιλογές για προεπιλεγμένη κάρτα SIM για:

*Κλήσεις ομιλίας
*Κλήσεις βίντεο
*Μηνύματα
Μετάδοση και λήψη δεδομένων (3G υποστήριξη μόνο στην κάρτα SIM1)

Το λειτουργικό Android σχεδιάστηκε από την Google και επομένως είναι πιθανό να βρείτε εγκαταστημένες μερικές εφαρμογές της (όπως Google Gmail, Google Play και άλλες). Άλλες εφαρμογές μπορούν να εγκατασταθούν χρησιμοποιώντας το Google Play για το οποίο χρειάζεται να έχετε ή να δημιουργήσετε έναν λογαριασμό Google (Ρυθμίσεις-> Λογαριασμοί και Συγχρονισμός ->Προσθέστε Λογαριασμό).

Προσοχή

Χρησιμοποιήστε μία λαβίδα ή ανάλογο κατάλληλο εργαλείο για να αφαιρέσετε το microSIM με τον προσαρμογέα της για να αποφευχθεί η κάμψη αυτού και η όποια βλάβη. Με αυτό τον τρόπο θα αποφευχθεί η βλάβη της υποδοχής κάρτας microSIM.

πληροφορίες για τον SAR

GSM/WCDMA (το κεφάλι)/10 g: max. 0.619 W/kg /0.497 W/kg
GSM/WCDMA (σώμα)/10 g: max. 0.869 W/kg/0.283 W/kg

Προδιαγραφές

■ Ανθεκτικό (IP67)
■ Επεξεργαστής Dual Core 1.3 GHz
■ Οθόνη IPS 3.5" Gorilla Glass
■ Ανάλυση: 854 χ 480 ιχνοστοιχεία
■ Μνήμη RAM: 512 MB
■ Εσωτερική μνήμη: 4GB (μέρος της κατειλημμένο από το λειτουργικό Android και firmware)
■ Υποδοχή μνήμης: microSDHC
■ 5.0 MP κάμερα
■ Bluetooth, GPS, WiFi
■ GSM/EDGE: 850/900/1.800/1.900 MHz
■ WDCMA/UMTS/HSPA: 850/2.100 MHz
■ Μπαταρία 3 600 mAh

Η εγγύηση δεν εφαρμόζεται σε:
■ Εγκατάσταση διαφορετικού λειτουργικού από το εργοστασιακά εγκατεστημένο ή του αντίστοιχου κατάλληλου που μπορείτε να βρείτε στην διεύθυνση: ftp://ftp.evolveo.eu
■ μηχανική βλάβη που προκλήθηκε από μη ενδεδειγμένη χρήση (όπως σπασμένη οθόνη, κατεστραμμένος σύνδεσμος φόρτισης microUSB ή υποδοχή ακουστικών κλπ.)
■ ζημία προκληθείσα από φυσικά φαινόμενα όπως πυρκαγιά, νερό, στατικό ηλεκτρισμό, υψηλές θερμοκρασίες κλπ.
■ ζημία προκληθείσα από μη εξουσιοδοτημένο σερβις.
■ κόπιμη ζημία.
■ η μπαταρία δεν διατηρεί την χωρητικότητά της μετά τους 6 μήνες (η εγγύηση για την χωρητικότητα μπαταρίας είναι 6 μήνες)

Απόρριψη

Το κυκλικό σύμβολο στο πακέτο του προϊόντος, στο περιεχόμενο έντυπο υλικό ή σε άλλο υλικό σημαίνει ότι στην Ευρωπαϊκή Ένωση όλα τα ηλεκτρικά και ηλεκτρονικά προϊόντα και υποπροϊόντα τους πρέπει να απορρίπτονται σε ειδικές κατασκευές μετά το τέλος του κύκλου ζωής τους. Παρακαλείσθε όπως μην απορρίπτετε αυτό και άλλα παρόμοια
αντικείμενα μαζί με τα συνήθη οικιακά απορρίμματα.

CE 0678 ΔΗΛΩΣΗ ΣΥΜΜΟΡΦΩΣΗΣ

Με την παρούσα η εταιρία Abacus Electric, s.r.o. δηλώνει ότι το GSM τηλέφωνο EVOLVEO StrongPhone D2 Mini (EAN: 8594161336327) είναι σύμφωνο με τις απαιτήσεις, τις νομοθεσίες και τους κανονισμούς, τις σχετικές με αυτού του τύπου συσκευής.
Το πλήρες κείμενο της Δήλωσης Συμμόρφωσης μπορεί να αναγνωστεί στην διεύθυνση: ftp://ftp.evolveo.eu/ce

Copyright © 2014 Abacus Electric, s.r.o.
Όλα τα δικαιώματα κατοχυρωμένα. Ο σχεδιασμός και οι προδιαγραφές μπορούν να μεταβληθούν χωρίς προηγούμενη ειδοποίηση.

www.evolveo.eu