

**Stimate client, vă mulțumim pentru alegerea telefonului mobil marca EVOLVEO.**

**Recomandări pentru îngrijirea telefonului și folosirea în siguranță a acestuia.**

■ Telefonul EVOLVEO StrongPhone Z1 este conceput în așa fel încât să fie mult mai rezistent decât un telefon mobil obișnuit, dar nu și indestructibil.

■ Telefonul mobil Telefon EVOLVEO StrongPhone Z1 a obținut certificarea IP68. Însă nici această normă nu asigură o etanșitate deplină la apă.

■ Telefonul este etanș la apă și la praf cu condiția respectării următoarelor condiții: capacul spate este bine închis; telefonul nu se cufundă mai adânc de 1 metru și pe o durată de peste 40 de minute; apa trebuie să fie dulce. Folosirea ocazională în piscine clorurate este posibilă cu condiția ca telefonul să fie ulterior limpezit cu apă curată. A nu se folosi în apă de mare și nici în piscine cu apă sărată. La o folosire incorectă a aparatului garanția își pierde valabilitatea.

■ Expunerea de lungă durată la acțiunile piliturii metalice și a altor particule metalice poate deteriora de ex. difuzorul sau microfonul la care garanția nu se referă.

■ Acest telefon este un echipament electronic complex, de aceea trebuie protejat împotriva impacturilor și acțiunilor câmpului magnetic.

■ Datorită numeroaselor moduri de utilizare, ca de ex. dacă este sau nu închis bine capacul de spate, nu ne asumăm nicio responsabilitate pentru deteriorare cu lichid.

■ Displayul telefonului este executat din sticlă securizată care poate fi fisurată la cădere pe o suprafață dură, dacă este supusă unui impact puternic sau dacă displayul este îndoit sau în alt mod deformat. În caz de deteriorare a displayului, nu încercați să-l reparați. Fisurarea sticlei în urma folosirii incorecte sau a abuzului nu este inclusă în garanție.

■ Curățați imediat telefonul în cazul în care ajunge în contact cu produse care pot cauza pete, ca de ex. cerneală, coloranți, make-up, mâncare, ulei ș.a.

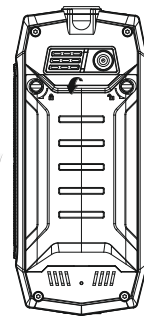
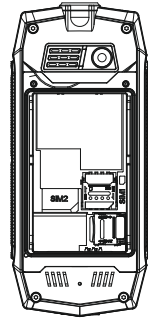
■ A nu se folosi agenți de curățare a geamurilor ferestrelor agenți de curățare casnici, spray-uri cu aerosol, diluanți, alcool, amoniac sau produse abrazive.

■ În cazul în care vă cade telefonul mobil în apă, nu apăsați butoanele, ștergeți-l cu o cârpă uscată și înaintea pornirii lăsați-l să se usuce bine.

■ Nu încercați să uscați telefonul cu o sursă externă de căldură, ca de ex. cuptorul cu

### Deschideți capacul spate

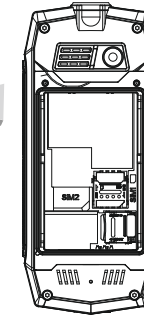
Ridicați puțin capacul bateriei




### Introduceți cartela SIM

Introduceți cartela SIM în slotul SIM, apăsați ușor și fixați

### Introduceți cardul microSDHC

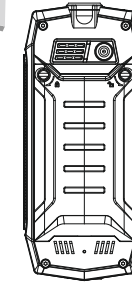


### Introduceți bateria



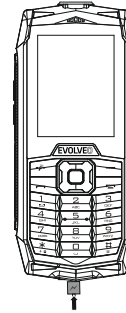
### Instalarea este terminată

Puneți capacul și închideți-l bine



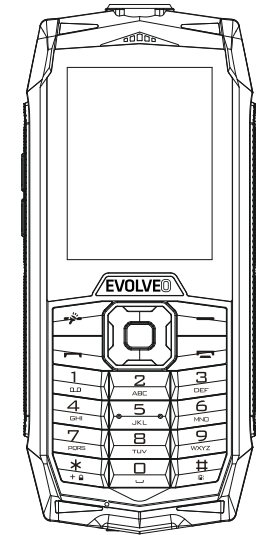
### Încărcați 12 ore

Înainte de prima utilizare a telefonului recomandăm a se încărca bateria 12 ore




RO

## QUICK START GUIDE

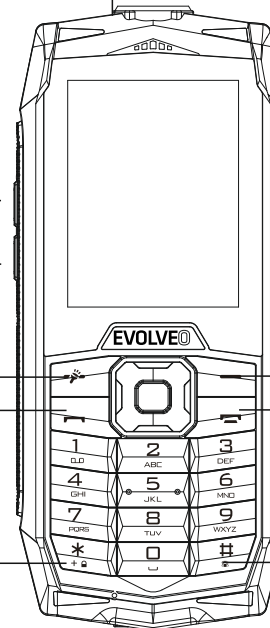


**EVOLVEO**  
StrongPhone Z1

Difuzor ■ Aparat de fotografiat



Căști ■



Volum ■

Lanternă  
Pornire/Semnal, SOS/Oprire

Apelare ■

Pentru blocarea tastaturii  
apăsați butonul „Lanternă”  
și butonul „\*”

MicroUSB ■

Înapoi ■

Pornirea/Oprirea  
telefonului Terminarea  
convorbirii

Profiluri personalizate ■

microunde sau uscătorul de păr.

- Telefonul este destinat folosirii la temperaturile între 0° și 40°C și poate fi depozitat la temperaturi de la -20° până la 45°C.

Temperaturile mai scăzute sau mai ridicate pot influența comportarea telefonului și durabilitatea bateriei.

- A nu se folosi telefonul afară pe timp de furtună, pentru eventualele deteriorări la aparat sau vătămarea sănătății legate de această folosire nu suntem răspunzători.

- A nu se perfora difuzorul, a nu se introduce în orificii nici un fel de obiecte, a nu se vopsi telefonul cu vopsea - toate aceste operațiuni influențează funcționarea și etanșeitatea telefonului.

- EVOLVEO StrongPhone Z1 a fost testat în conformitate cu standardele UE pentru unde radio, WiFi și Bluetooth.

În cazul în care doriți să limitați influența energiei de frecvență înaltă, limitați timpul de acționare directă a radiațiilor, de ex. prin folosirea kitului handsfree, eventual țineți o distanță mai mare între corpul dvs. și telefon.

- A nu se repara niciodată telefonul prin forțe proprii, demontarea telefonului, inclusiv îndepărtarea șuruburilor exterioare pot cauza deteriorarea acestuia, ceea ce nu este inclus în garanție.

- Importatorii, distribuitorii și nici vânzătorii nu sunt răspunzători de orice pierdere a datelor sau daune directe sau indirecte cauzate în legătură cu exploatarea telefonului, fie că acestea apar în orice mod.

## Soluționarea problemelor

### Telefonul nu poate fi pornit

- butonul pentru pornirea telefonului nu a fost apăsat destul de lung
- pentru pornire apăsați butonul cel puțin 3 secunde (și mai mult)
- bateria este slabă, încărcați bateria

### Cartela SIM a eşuat

- controlați sau schimbați cartela SIM

### Încărcarea telefonului a eşuat

- contactul este defect, controlați contactele, înlocuiți cablul sau încărcătorul
- tensiunea de încărcare este prea mică, la început încărcați cam o jumătate de oră, apoi deconectați încărcătorul și conectați din nou, încărcați bateria complet

- încărcătorul nepotrivit, folosiți un încărcător corect

### Nu se poate telefona

- cartela SIM a eşuat, controlați sau înlocuiți cartela SIM

### Eşuare parțială a convorbirii

- numărul de telefon incorect, verificați numărul de telefon
- setare eronată, verificați blocarea convorbirilor

### Codul PIN incorect

- ați introdus de trei ori codul incorect, contactați operatorul

### Nu se poate trimite mesaj SMS/MMS

- pe cartela SIM a dvs. nu este activat serviciul sau nu este setat numărul centralei SMS/MMS, contactați operatorul pentru setarea parametrilor

### Eroare blocare automată a butoanelor

- introducerea codului incorect (codul uitat), contactați centrul de service EVOLVEO

### Telefonul mobil se oprește

- bateria este slabă, încărcați bateria
- setare eronată, controlați dacă nu este activată funcția opririi automate
- eşuare aleatorii

### Telefonul nu sună la primirea unui apel

- volumul este dat la minimum, a se regla volumul

### Blocarea telefonului

Această funcție protejează telefonul dvs. împotriva folosirii neautorizate de alte persoane. Parola pentru resetarea valorilor de fabrică este „1122”.

### Convorbirea este dificil de auzit

**Telefonul este impermeabil la apă, de aceea microfonul este protejat cu o membrană impermeabilă la apă care împiedică** pătrunderea apei și prin aceasta reduce sunetul care iese din microfon

Sugestie: Recomandăm să vorbiți direct în locul unde se află microfonul și să vorbiți mai tare decât la convorbire cu un telefon obișnuit.

### Garanția NU INCLUDE:

- instalarea unui alt firmware decât a celui original care a fost instalat în EVOLVEO din fabrică
- deteriorarea electromecanică sau mecanică a telefonului cauzată de utilizator prin folosirea neadecvată (de ex. display spart, capacul frontal sau de spate crăpat, conectorul de conectare micro USB, slotul pentru cartele SIM, slotul pentru micro SDHC sau intrarea pentru căști deteriorate etc.)
- deteriorarea difuzorului și a microfonului cu particule metalice
- deteriorare din cauze naturale, cum ar fi focul, apa, curentul static, temperatura ridicată ș.a.
- defectul apărut în urma uzurii obișnuite
- deteriorare de către o persoană neautorizată
- firmware-ul telefonului dacă acesta nu necesită actualizarea din cauza modificărilor în parametri rețelei operatorilor mobili
- defectele de funcționare a rețelei operatorului telefoanelor mobile
- bateria, dacă după mai mult de 6 luni de folosință nu își menține capacitatea sa inițială (garanția pentru capacitatea bateriei este de 6 luni)
- deteriorare intenționată

### Service de garanție și post garanție

Reparațiile și service-ul pot fi efectuate doar în punctele de service autorizate pentru telefoanele EVOLVEO (mai multe la [www.evolveo.com](http://www.evolveo.com)), altfel puteți deteriora telefonul mobil și puteți pierde garanția.



## Lichidare

Simbolul containerului tăiat pe produs, literatură sau ambalaj înseamnă că pe teritoriul Uniunii Europene toate produsele electrice și electronice, bateriile și acumuloarele după terminarea durabilității trebuie depuse la punctele de colectare specializate. A nu se arunca aceste produse în deșeuri comunale.



## Declarație de conformitate

Prin aceasta societatea Abacus Electric, s.r.o. declară că EVOLVEO StrongPhone Z1 este în conformitate cu cerințele standardelor și reglementările relevante pentru acest tip de dispozitiv.

Textul complet al Declarației de conformitate se poate găsi la [ftp://ftp.evolveo.com/ce](http://ftp://ftp.evolveo.com/ce)

Copyright © Abacus Electric, s.r.o.

[www.evolveo.com](http://www.evolveo.com)

[www.facebook.com/EvolveoEU](https://www.facebook.com/EvolveoEU)

Toate drepturile rezervate.

Designul și specificațiile pot fi modificate fără o atenționare în prealabil.