

IT

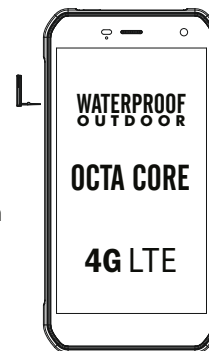
QUICK START GUIDE



EVOLVEO
StrongPhone G8

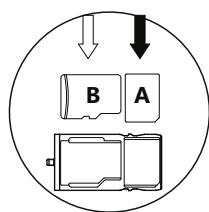
Start

1 Aprire lo slot per l'inserimento della scheda (SIM/microSDHC)



2 Inserire la scheda

A: nanoSIM (slot SIM1, principale)
B: microSDHC/SDXC scheda oppure nanoSIM (slot SIM2)




3 Chiudere tutte le copertine del telefono



4 Connettere il caricabatterie

Si suggerisce di staccare il telefono dal caricabatterie subito dopo che il caricabatterie si è caricato. In tal modo si prolunga, in modo significativo, la vita e la capacità della batteria integrata del telefono.



Telefono

Auricolare

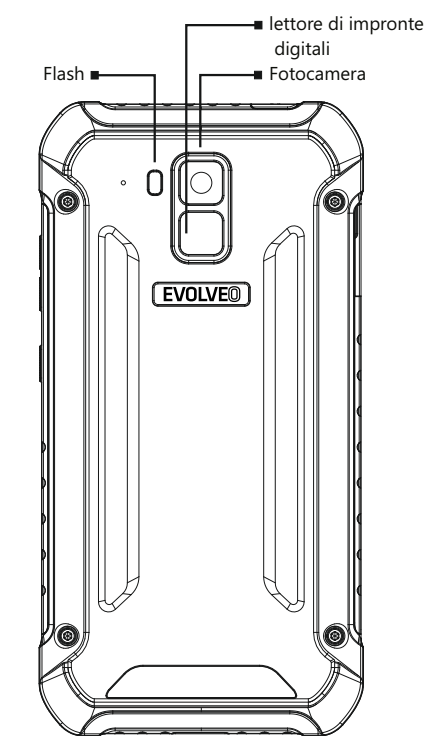
Slot ibrido



Volume +/-

Accensione/spengimento del telefono o del display

microUSB, type-C



Flash

lettore di impronte digitali

Fotocamera

Egregio cliente, La ringraziamo per aver scelto il telefono del marchio EVOLVEO.

Le istruzioni di manutenzione e uso in sicurezza:

■ Il telefono EVOLVEO StrongPhone G8 è progettato in modo per essere più resistente rispetto ad un cellulare comune, il ciò però non significa che è indistruttibile.

■ Il cellulare EVOLVEO StrongPhone G8 ha ottenuto la certificazione IP68. Comunque, rispetto della detta norma non garantisce la tenuta stagna dell'apparecchio.

■ Il telefono è resistente all'acqua e alla polvere se rispettate le seguenti condizioni: tutti gli ingressi sono debitamente chiusi e il telefono non viene immerso in profondità superiore a 1,2 metro per il tempo massimo di 60 minuti; l'acqua deve essere dolce. Un eventuale utilizzo in piscine trattate con cloro è consentito solo se il telefono viene poi risciacquato con l'acqua pulita. Non usare il telefono in acqua di mare o nelle piscine con acqua salata. L'uso non corretto fa decadere la garanzia.

■ Il telefono ha la resistenza limitata alle polveri ferrose o altre parti metalliche che a lungo termine possono danneggiare per es. il riproduttore o l'auricolare.

■ Il telefono è un apparecchio elettronico sofisticato, perciò va protetto da urti e da radiazioni dagli effetti di campi magnetici.

■ Visti i numerosi modi di utilizzo, per esempio l'uso con gli slot microUSB debitamente chiusi o aperti, il produttore non può assumersi alcuna responsabilità per il danneggiamento del telefono provocato da liquidi.

Il display del telefono è prodotto con vetro resistente che può rompersi a causa di caduta su una superficie dura, di urti forti se il display viene piegato o deformato. Se il display viene danneggiato, non cercare di ripararlo. Il vetro rotto a causa dell'utilizzo improprio non è coperto da garanzia.

■ Se il telefono viene a contatto con prodotti macchianti tipo inchiostro, coloranti, make-up, alimenti, oli ecc, bisogna pulirlo immediatamente.

Per pulire l'apparecchio non usare detersivi per i vetri o per casa, bombolette spray, solventi, alcool, ammoniacca o agenti abrasivi.

■ Se il telefono cade in acqua, non premere i tasti. Bisogna asciugarlo subito con un panno, togliere la batteria e lasciarlo asciugare bene prima di riaccenderlo. Non usare fonti esterne di calore come per es. forno a microonde, asciugacapelli ecc.

■ Il telefono è destinato all'uso nel campo di temperature di esercizio da 0° a 40°C, può essere stoccato alle temperature da -20° a 45°C. Le temperature inferiori o superiori possono compromettere il funzionamento del telefono e la vita utile della batteria.

■ Non usare il telefono all'esterno durante il temporale. Si rimpegna ogni responsabilità per i danni all'apparecchio o i danni sulla salute in caso di utilizzo improprio.

■ Non perforare il riproduttore, non inserire oggetti estranei nei fori, non usare vernici per colorare il telefono. Le suddette attività possono compromettere la funzionalità e la tenuta del telefono.

■ EVOLVEO StrongPhone G8 è stato testato in conformità alle norme UE regolanti le radio onde, WiFi e Bluetooth. Se si vogliono limitare gli effetti dell'energia ad alta frequenza, limitare il tempo di esposizione alla radiazione dell'energia, utilizzando per esempio il Bluetooth handsfree set, mantenere una distanza maggiore tra il telefono e il corpo umano.

■ Non eseguire le riparazioni del telefono con mezzi propri. Lo smontaggio del telefono con asporto delle viti esterne può causare il danneggiamento dell'apparecchio che non è coperto dalla garanzia.

■ In seguito all'intervento tecnico la tenuta all'acqua o alla polvere del telefono potrà essere limitata.

■ Il produttore, i distributori e i rivenditori non sono responsabili della perdita dei dati o dei danni diretti e indiretti, provocati dalle circostanze relative all'uso del telefono, qualunque sia origine di esse.

Soluzione dei problemi

Il telefono non si accende

* Tenere premuto il tasto per almeno 20 secondi

* Caricare la batteria, prima per circa 30 minuti, poi scollegare il caricabatterie, poi ricollegarlo e caricare completamente la batteria.

* Controllare o sostituire la scheda SIM.

L'apparecchio si blocca, non reagisce al contatto, si spegne o si riavvia da solo.

* Controllare se non è attiva la funzione dello spegnimento automatico.

* Premere il pulsante RESET per 10 secondi

* Tenere il tasto di accensione /spengimento fino a quando il telefono non si ripristina (l'operazione può durare fino a 15 secondi).

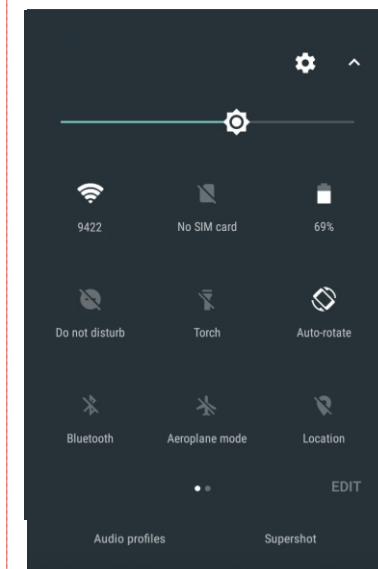
* Disinstallare l'applicazione che crea problemi

* Eseguire il ripristino alle condizioni di impostazioni di fabbrica (Impostazioni > Backup e ripristino dati > Ripristinare dati di fabbrica > Resettare il telefono).

Attenzione!

Il telefono viene resettato all'impostazione originale, tutte le password, programmi installati ecc. saranno cancellati.

Accesso veloce alle impostazioni del telefono



Con il dito trascinare verso il basso la barra superiore di informazioni sulla schermata principale, per visualizzare alcune informazioni, per esempio l'accensione/lo spegnimento rete WiFi, Bluetooth, Trasmissione dati, Regime aereo, Luminosità del display, Posizionamento, Profili del suono oppure l'impronta dello schermo.

La garanzia NON SI RIFERISCE A:

• l'installazione di un firmware diverso da quello originale di fabbrica oppure del ROOT del sistema operativo Android.

• il danneggiamento di natura elettromeccanica o meccanica, provocato dall'uso improprio da parte dell'utente (per esempio il display o il touch screen rotti, il coperchio anteriore o posteriore rotto, il connettore di ricarica microUSB danneggiato, lo slot per la scheda SIM oppure lo slot per l'auricolare danneggiati etc.)

• il danneggiamento del riproduttore e l'auricolare causato dalle particelle metalliche

• il danneggiamento causato dagli elementi quali fuoco, acqua, elettricità statica, temperatura alta etc.

• il guasto provocato da usura normale

• il danneggiamento causato da una riparazione non autorizzata.

• firmware del telefono se questo richiede l'aggiornamento per motivi di modifiche nei parametri rete degli operatori mobili

• i vizi della funzione della rete dell'operatore di telefonia mobile.

• la batteria, se dopo più di sei mesi d'utilizzo non mantiene la sua capacità originale (la capacità della batteria è garantita per sei mesi)

• il danneggiamento intenzionale

Riparazioni in garanzia e fuori garanzia

La riparazione e l'assistenza può essere effettuata solo dai centri autorizzati per telefoni EVOLVEO (per maggiori informazioni vedere il link www.evolveo.com), nel caso contrario il telefono può danneggiarsi, in più si corre il rischio di decadenza della garanzia.

Supporto tecnico EVOLVEO
<http://www.evolveo.eu/it/supporto>

Smaltimento

Il simbolo di cestino barrato posto sul prodotto, sull'imballaggio o nella documentazione connessa significa che sul territorio della Unione Europea tutti i componenti elettrici e elettronici alla fine del loro ciclo di vita devono essere smaltiti separatamente. Non buttare questi prodotti nei bidoni di raccolta non differenziata.

CE Dichiarazione di conformità

Con la presente la società Abacus Electric, s.r.o. dichiara, che il cellulare EVOLVEO StrongPhone G8 è conforme ai requisiti essenziali della direttiva 1999/5/EC (Decreto leg.n. 426/2000).

Il testo completo della dichiarazione di conformità può essere scaricato dal link <http://ftp.evolveo.eu/ce>

www.evolveo.com
www.facebook.com/EvolveoEU

Copyright © Tutti i diritti riservati.
L'aspetto e la specifica possono essere cambiati senza preavviso. Con riserva di errori di stampa.