


RO

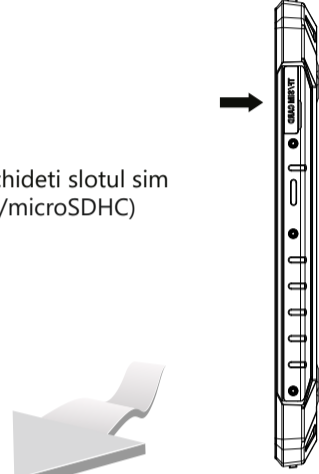
QUICK START GUIDE



EVOLVEO
StrongPhone G6

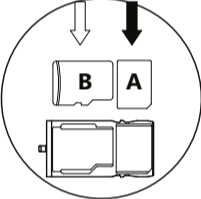
Start

1 Deschideți slotul sim (SIM/microSDHC)

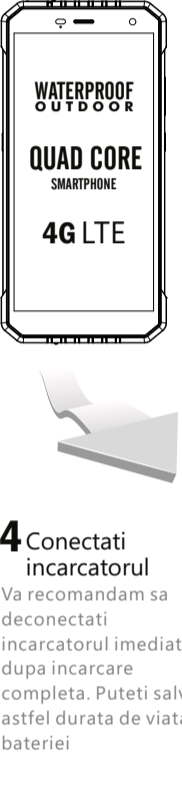


2 Introduceți SIMurile

A: nanoSIM (slot SIM1, principal)
B: microSDHC/SDXC card sau nanoSIM (slot SIM2)

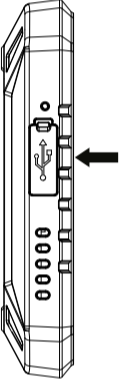


3 Închideți toate capacele telefonului

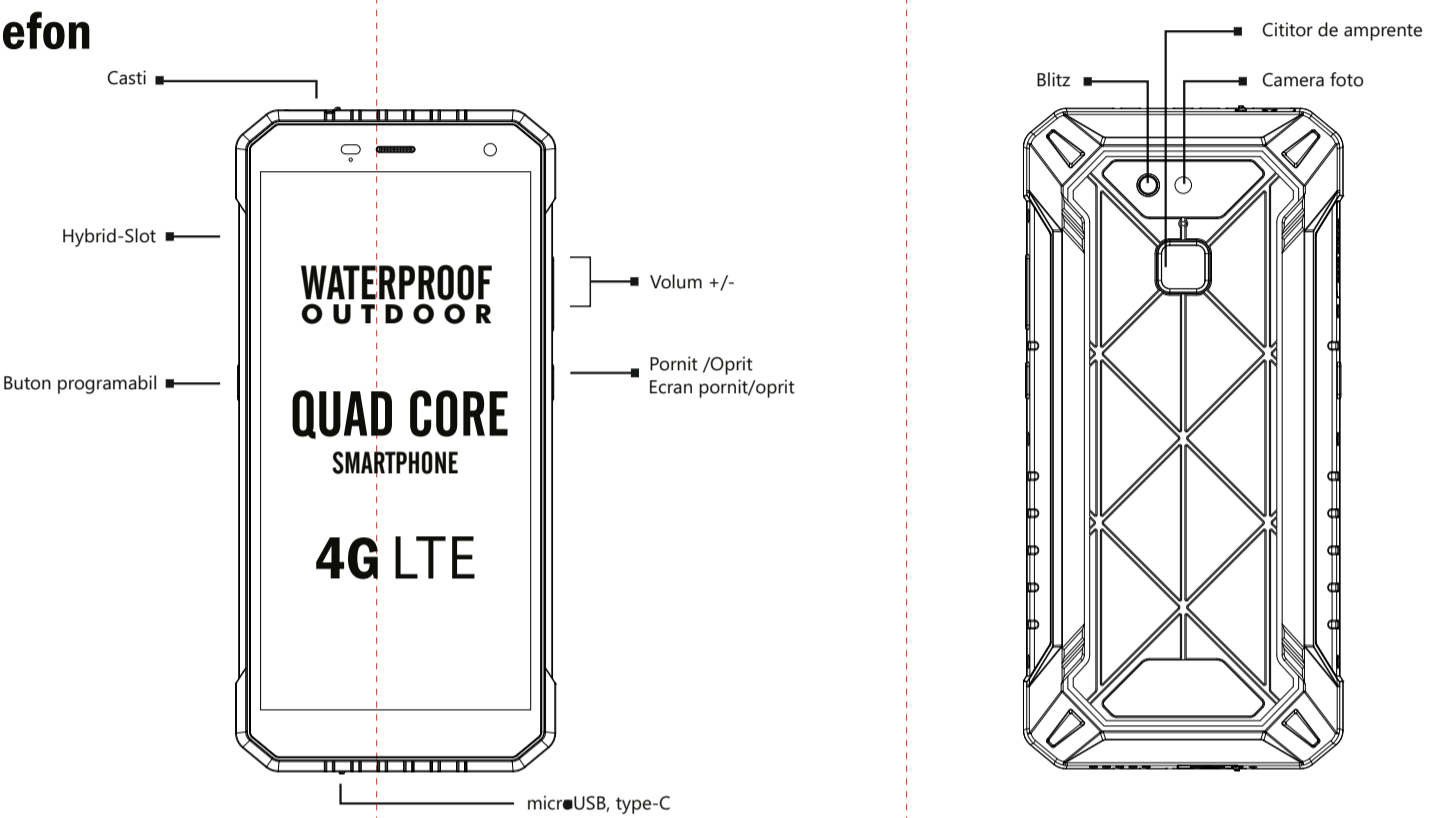


4 Conectați încărcătorul

Va recomandăm să deconectați încărcătorul imediat după încărcare completă. Puteți salva astfel durata de viață a bateriei



Telefon



Stimate client, va multumim pentru achiziționarea telefonului mobil EVOLVEO.

Gasiti mai jos cateva recomandari privind utilizarea in siguranta a acestui aparat:

- EVOLVEO StrongPhone G6 este construit pentru a fi mult mai rezistent decat un telefon obisnuit inasa asta nu inseamna ca este complet indistructibil.
- EVOLVEO StrongPhone G6 indeplineste cerintele de impermeabilitate ale standardului IP69. Chiar si asa nu inseamna ca acest aparat este complet impermeabil. Telefonul mobil este indeplineste conditiile de impermeabilitate si protective la praf sub rezerva faptului ca toate capacele sunt inchise, nu este scufundat in apa cu o adancime mai mare de 2 metri si maxim 60 minute. Apa trebuie sa fie apa obisnuita. Utilizarea ocazionala in piscine in care s-a folosit clor poate fi permis sub aspectul ca telefonul trebuie apoi spalat cu apa obisnuita. Nu folositi in apa marii sau in apa sarata.
- Este foarte important sa pastrati inchise atat portul microUSB cat si portul castilor pentru a putea fi indeplinite conditiile de impermeabilitate si rezistenta la praf ale telefonului.
- Ecranul telefonului poate fi spart la contactul cu o suprafata tare, cand este expus unui impact puternic sau cand este indoit sau deformat in orice fel. In acest caz nu incercati sa il reparati. Ecranul spart ca ummare a unei utilizari incorecte nu poate face obiectul garantiei.
- Curatati imediat telefonul daca intra in contact cu produse care pot cauza aparitia unor pete, de exemplu cearșala, farduri, mancare, ulei, etc. Deconectati orice cablu, opriti complet telefonul si utilizati o carpa moale. Nu folositi substante de curatat geamurile, substante de curatat casa, spray-uri cu aerosoli, solvent, alcool, amoniac sau substante abrazive.
- Acest telefon mobil este un dispozitiv electronic complex fapt pentru care trebuie protejat impotriva impactului si a efectelor campurilor electromagnetice. Nu este rezistent la contactul cu praf de metal sau alte particule metalice.

Do not attempt to dry using external heat source, such as microwave or a hairdryer.

- In cazul in care telefonul cade in apa, uscati cu o carpa uscata si lasati-l sa se usuce inainte de a-l porni din nou. Nu incercati sa folositi o sursa externa de caldura cum ar fi de exemplu un aparat cu microunde sau un uscator de par.
- EVOLVEO StrongPhone G6 este conceput pentru a fi utilizat la temperaturi intre 0 si +40 grade Celsius si poate fi depozitat la temperaturi intre -20 si +45 grade Celsius. Temperaturi mai joase sau mai mari decat cele mentionate pot afecta operarea telefonului sau durata de viata a bateriei.
- Nu folositi in exterior in timpul unei furtuni deoarece nu putem fi responsabili pentru eventuale probleme ale telefonului sau raniri cauzate de o astfel de utilizare.
- Nu perforate difuzorul si nu introduceti obiecte in porturile telefonului.
- Nu vopsiti telefonul cu diverse substante sau vopseluri deoarece acest lucru va afecta functionalitatea si impermeabilitatea telefonului.
- EVOLVEO StrongPhone G6 a fost testat in concordanta cu standardele UE privind undele radio, WiFi si Bluetooth. In cazul in care doriti sa limitati expunerea fata de efectele undelor de inalta frecventa limitati expunerea directa asupra emisorilor electromagnetice de exemplu prin utilizarea unor casti hands-free sau pastrati o mai mare distanta intr corp si aparat.
- Nu incercati sa reparati telefonul sau sa efectuati operatiuni de desfacere a acestuia deoarece aceasta poate conduce la defectarea dispozitivului, fapte ce nu sunt acoperite de catre garantie.
- Productorul, distribuitorii sau revanzatorii nu pot fi responsabili pentru orice pierdere a datelor stocate in telefon sau pentru defectarea directa sau indirecta a aparatului, indiferent de modul in care aceasta s-a produs.
- Reparatiile trebuie realizate doar in unitatile service autorizate EVOLVEO in caz contrar garantia nu este valida.

Probleme in utilizare

Telefonul nu porneste

* *Tineti apasat butonul de Pornit/Oprit pentru minim 20 secunde.*

* *Incărcati bateria pentru circa 30 minute, deconectati * încărcătorul, conectați-l din nou si terminati procedura de încărcare completa a bateriei.*

Verificati sau inlocuiti cartel SIM.

Sunetul nu se aude

Asigurati-va ca volumul nu este setat la nivel minim.

Asigurati-va ca telefonul nu este in modul "Avion"

Eroare PIN

Contactati operatorul dumneavoastra de telefonie mobila

Telefonul se inchide automat, ramane blocat sau se repornește

* Asigurati-va ca functia de inchidere automata nu este activa.

* Apasati butonul de Pornit/Oprit pentru minim 20 secunde.

* Resetare la functiile de fabrica (Setari/Backup si reset/Resetare la functiile de fabrica/Resetare telefon)

* Telefonul este "inghetat" si nu raspunde la apasările pe touchscreen

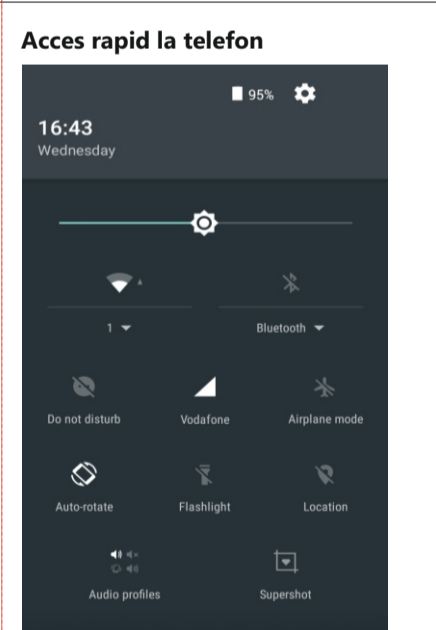
Apasati butonul de Pornire/Oprire pana cand telefonul repornește (circa 20 secunde)

* Daca telefonul nu raspunde la comenzi anumite actiuni nu pot fi realizate.

* Mod recuperare (revenire la setarile de fabrica): Setari/Backup si Resetare/Revenire la setarile de fabrica/ Stergeti toate datele din telefon

Atentie !

telefonul va reveni la setarile de fabrica iar toate setarile, datele personale, aplicatiile sau parolele vor fi sterse din memoria telefonului.



Trageți meniul de informații din ecranul principal pentru a putea vedea informațiile privind WiFi, Bluetooth, GPS, transfer date, profiluri audio, luminozitate, setari telefon, etc.

Garantia nu acopera:

- instalarea unei versiuni de software diferita decat cea originala preinstalata de catre EVOLVEO sau alta versiune ROOT a sistemului Android
- socuri electromecanice sau deteriorari mecanice datorate unei utilizari improprie de catre utilizator (exemplu ecran spart sau crapat, carcasa crapata, deteriorare conector microUSB, deteriorare slot cartel SIM, deteriorare slot microSD sau a mufei de conectare a castilor, etc)
- deteriorarea difuzorului sau a microfonului ca ummare a unor particule metalice
- deteriorarea cauzata de actiuni naturale (de ex. foc, apa, incarcare electrostatica, temperaturi ridicate sau joase, etc)
- defecte cauzate de utilizarea normala a telefonului
- reparatii neautorizate asupra telefonului
- actualizare software cauzata de modificarea parametrilor retelei de telefonie mobila
- defecte ale retelei de telefonie mobila
- bateria, daca, dupa 6 luni de utilizare nu mai prezinta capacitatea initiala (in cazul bateriei, garantia este de 6 luni)
- utilizarea necorespunzatoare sau rau intentionata

Serviceul client:

Reparatiile si interventiile service pot fi realizate doar de catre un service autorizat Evolveo, in caz contrar se va pierde garantia.

Support tehnic EVOLVEO

<http://www.evolveo.eu/ro/Support>

Inlaturarea

Simbolul "tomberon taiat" reprezinta in literatură de specialitate faptul ca in Uniunea Europeana toate produsele electrice si electronice, bateriile sau acumulatorii trebuie eliminate prin depozitarea lor in containere speciale dupa terminarea ciclului de viata si nu se vor arunca in sistemul de colectare a deseurilor

DECLARATIE DE CONFORMITATE

Compania Abacus Electric, s.r.o. declara ca telefonul mobil EVOLVEO StrongPhone G6 indeplineste cerintele normelor si reglementarilor relevante pentru acest tip de aparat.

Textul complet al declaratiei de conformitate poate fi gasit la adresa <ftp://ftp.evolveo.com/ce>

www.evolveo.com
www.facebook.com/EvolveoCZ

Toate drepturile rezervate. Designul si specificatiile pot fi modificate fara un anunt prealabil.