

PL

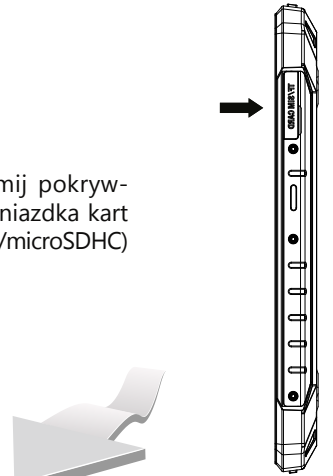
GUIDESKRÓCONA INSTRUKCJA OBSŁUGI



EVOLVEO
StrongPhone G6

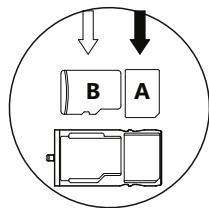
Start

1 Wyjmij pokryw-
kę gniazdka kart
(SIM/microSDHC)



2 Włóż karty

A: nanoSIM
(gniazdo SIM1, główne)
B: karta microSDHC/SDXC
lub nanoSIM (gniazdo
SIM2)

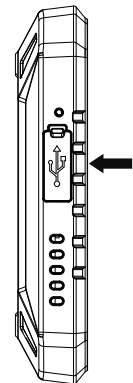


3 Zamknij telefon

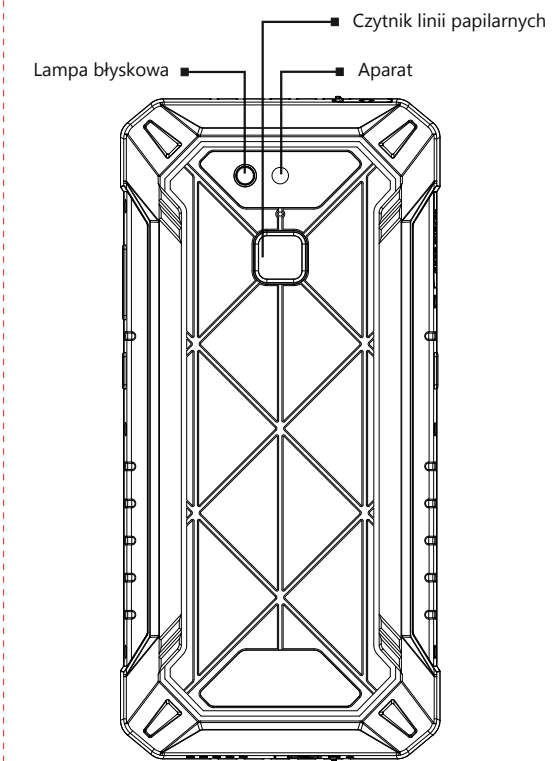
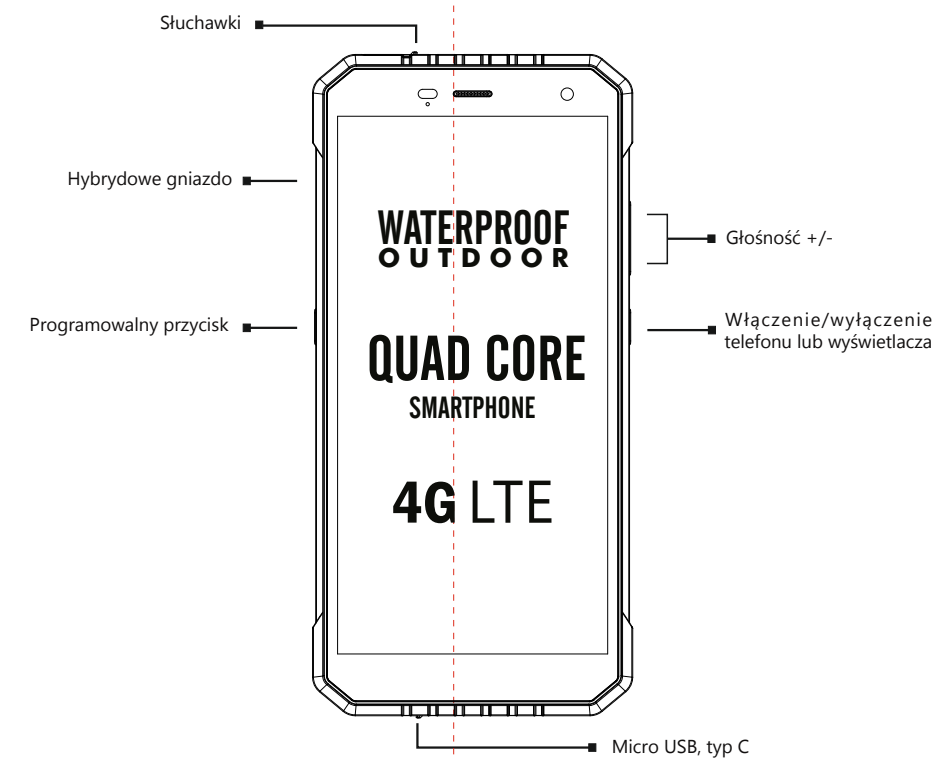


4 Podłącz ładowarkę

Zalecamy odłączenie
ładowarki sieciowej
natychmiast po
naładowaniu telefonu.
Dzięki temu można
wyraźnie przedłużyć
żywość i pojem-
ność wbudowanej
baterii telefonu.



Telefon



Szanowny Kliencie, dziękujemy za wybranie telefonu komórkowego czechkiej marki EVOLVEO. Zalecenia dotyczące opieki nad telefonem i bezpiecznego korzystania

- Telefon EVOLVEO StrongPhone G6 został zaprojektowany tak, aby był znacznie bardziej wytrzymały niż konwencjonalny telefon komórkowy, jednak nie jest niezniszczalny.
- Telefon komórkowy EVOLVEO StrongPhone G6 uzyskał certyfikat dla IP69. Jednak nawet ta norma nie zapewnia stu procentowej wodoodporności urządzenia.
- Telefon jest wodoodporny i pyłoszczelny, gdy spełnione są następujące warunki: wszystkie otwory wejściowe są zamknięte, a telefon nie zostanie zanurzony głębiej niż 2 metrów oraz nie przez dłuższą niż 60 minut; woda musi być słodka. Sporadyczne stosowanie w basenach z chlorowaną wodą jest możliwe pod warunkiem, że telefon zostanie następnie opłukany czystą wodą. Nie wolno używać urządzenia w wodzie morskiej ani w basenach ze słoną wodą. W razie niewłaściwego używania urządzenia gwarancja traci ważność.
- Telefon wykaz ze się ograniczoną odpornością na jony metalowe i inne cząstki metalu, które wskutek długotrwałego narażenia na nie mogą spowodować uszkodzenie np. głośnika lub słuchawki.
- Telefon jest skomplikowanym urządzeniem elektronicznym, dlatego należy chronić go przed wstrząsami i nie narażać na działanie pól magnetycznych.
- Ze względu na wiele różnych sposobów użytkowania, jak na przykład czy są prawidłowo zamknięte otwory wejściowe telefonu czy też nie, nie ponosimy żadnej odpowiedzialności za szkody spowodowane cieczą.
- Wyświetlacz telefonu jest wykonany z hartowanego szkła, które może pęknąć w razie upadku na twardą powierzchnię, jeżeli jest narażone na silne uderzenie lub gdy wyświetlacz jest zginywany albo deformowany w inny sposób. Jeśli wyświetlacz jest uszkodzony, nie wolno próbować naprawiać go samemu. Szkło popękane w następstwie niewłaściwego używania lub nadużywania nie jest objęte gwarancją.
- Telefon należy oczyścić natychmiast po zetknięciu się z produktami, które mogą powodować plamy, takimi jak atrament, barwniki, makijaż, żywność, olej itp.

- Nie wolno używać środków czyszczących do szyb ani innych środków czyszczących przeznaczonych do użytku domowego, aerozoli, rozpuszczalników, alkoholu, amoniaku ani materiałów ściernych.
- Jeżeli telefon wpadnie do wody, nie wolno naciskać przycisków, ale zanim zostanie ponownie włączony, należy natychmiast wytrzeć go suchą ściereczką i pozostawić do swobodnego wyschnięcia. Nie wolno próbować wysuszyć telefonu zewnętrznymi źródłami ciepła, takimi jak np. kuchenka mikrofalowa lub suszarka do włosów.
- Telefon jest przeznaczony do pracy w temperaturze od 0°C do 40°C i może być przechowywany w temperaturze od -20°C do 45°C. Niższe lub wyższe wartości temperatury mogą wpłynąć na sposób zachowywania się telefonu, jak również na żywotność baterii.
- Nie wolno używać telefonu na zewnątrz podczas urzy. Za ewentualne szkody na urządzeniu lub uszkodzki na zdrowiu związane z takim wykorzystaniem nie ponosimy odpowiedzialności.
- Nie wolno dzurawić głośnika, wkładać przedmiotów do otworów, malować telefonu farbą - wszystkie te czynności wpływają na funkcjonalność i szczelność telefonu.
- EVOLVEO StrongPhone G6 został przetestowany zgodnie z normami UE dla fal radiowych, WiFi i Bluetooth. Jeżeli chcesz ograniczyć skutki narażenia na energię o wysokiej częstotliwości radiowej, należy ograniczyć czas bezpośredniego narażenia na promieniowanie, np. za pomocą zestawu głośnomówiącego Bluetooth, ewentualnie zachować większą odległość pomiędzy swoim ciałem i telefonem.
- Nigdy nie wolno samemu podejmować prób naprawy telefonu, demontowania telefonu, w tym usuwania zewnętrznych śrub, co może spowodować uszkodzenia, które nie są objęte gwarancją. Jeżeli telefon był serwisowany, może to spowodować obniżenie jego odporności na pył i wodę.
- Producent, dystrybutorzy ani sprzedawcy nie są odpowiedzialni za utratę danych, ani za pośrednie szkody powstałe w związku z użytkowaniem telefonu, bez względu na przyczynę ich powstania.

Rozwiązywanie problemów

Telefonu nie można włączyć

* Przytrzymaj wciśnięty przycisk włączenia przez 20 sekund.

* Naładuj baterię. Najpierw ładuj około pół godziny, następnie odłącz ładowarkę i ponownie podłącz ją, i całkowicie naładuj baterię.

* Sprawdź lub wymień kartę SIM

Telefon komórkowy zawiesił się i nie reaguje na dotyk, sam się wyłącza, zawiesza lub restartuje.

* Sprawdź, czy nie jest aktywna funkcja automatycznego wyłączania.

* Przytrzymaj wciśnięty przycisk RESET przez 10 sekund.

* Przytrzymaj wciśnięty przycisk włączenia/wyłączenia tak długo, aż telefon zrestartuje się (do 15 sekund).

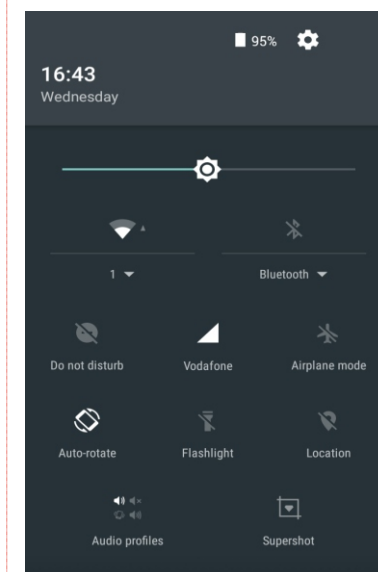
* Odinstaluj aplikację, która powoduje problem.

* Wykonaj reset do ustawień fabrycznych (Ustawienia > Kopia zapasowa i przywrócenie danych > Odnowienie ustawień fabrycznych > Zresetuj telefon).

Przeostrog!

Telefon zostanie uruchomiony ponownie z oryginalnymi ustawieniami fabrycznymi, zostaną usunięte hasła, zainstalowane programy itd.

Szybki dostęp do ustawień telefonu



Przeciągając palcem górny pasek informacyjny na Ekranie głównym w kierunku na dół, aby wyświetlić informacje takie jak: włączenie i wyłączenie sieci WiFi, Bluetooth, Transmisja danych, Tryb samolotowy, Latarka, Lokalizacja, Profile audio lub Zrzut ekranu.

Gwarancja NIE OBEJMUJE przypadków:

- instalacji innego oprogramowania sprzętowego niż tego, które było w telefonie EVOLVEO zainstalowane jako fabryczne, oraz wykonania ROOT systemu operacyjnego Android
 - elektromechanicznych lub mechanicznych uszkodzeń telefonu spowodowanych użytkowaniem przez niewłaściwe użytkowanie telefonu (np. pęknięty wyświetlacz lub warstwa dotykowa, pęknięta przednia lub tylna obudowa telefonu, uszkodzone gniazdko zasilania microUSB, gniazdko karty SIM, gniazdko karty microSD lub gniazdko słuchawkowe itp.)
 - uszkodzeń głośnika i słuchawki cząstkami metalu
 - uszkodzeń spowodowanych przez działanie sił przyrody, takich jak ogień, woda, elektryczność statyczna, podwyższona temperatura itp.
 - wad wynikających ze zwykłego zużycia
 - uszkodzeń spowodowanych nieautoryzowaną naprawą
 - oprogramowania sprzętowego telefonu, jeżeli wymaga ono aktualizacji ze względu na zmiany w parametrach sieci operatorów telefonii komórkowej
 - nieprawidłowego działania sieci komórkowej
 - baterii, jeżeli po ponad 6 miesiącach użytkowania nie utrzyma ona swojej oryginalnej pojemności (gwarancja na pojemność baterii wynosi 6 miesięcy)
 - zamierzonego uszkodzenia
- Serwis gwarancyjny i pogwarancyjny**
Naprawy i serwis mogą być wykonywane jedynie w autoryzowanym punkcie serwisowym dla telefonów EVOLVEO (więcej na www.evolveo.com), w przeciwnym razie istnieje ryzyko uszkodzenia telefonu i utraty gwarancji.

Dział Wsparcia Technicznego EVOLVEO
www.evolveo.com/pl/wsparcie

Utylizacja

Symbol przekreślonego pojemnika na produkcję, w dokumentacji lub na opakowaniu oznacza, że na terenie Unii Europejskiej należy wszystkie produkty elektryczne i elektroniczne, baterie i akumulatory oddać po zakończeniu żywotności do punktu selektywnej zbiórki odpadów. Nie wolno usuwać tych produktów wraz z nieposortowanymi odpadami komunalnymi.

CE Deklaracja zgodności

Spółka Abacus Electric, s.r.o. niniejszym deklaruje, że EVOLVEO StrongPhone G6 jest zgodny z wymaganiami norm i rozporządzeń właściwych dla tego typu urządzeń.

Pełny tekst Deklaracji zgodności można pobrać z adresu [ftp://ftp.evolveo.com/ce](http://ftp.evolveo.com/ce)

www.evolveo.com
www.facebook.com/EvolveoCZ

Chronione prawem autorskim © Abacus Electric, s.r.o.
Błędy drukarskie zastrzeżone.
Wygląd i specyfikacja mogą ulec zmianie bez uprzedniego powiadomienia.