

EVOLVED

Smart TV box Q4



CPU: Quad Core až 1.6 GHz

RAM: 2 GB, ROM: 8 GB flash memory

Operačný systém: Android Jelly Bean 4.2

Wi-Fi 802.11b/g/n + LAN RJ45

Infračervené diaľkové ovládanie

Podpora kariet microSDHC

Google Play

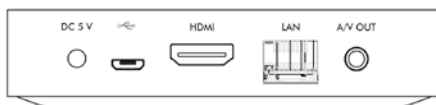
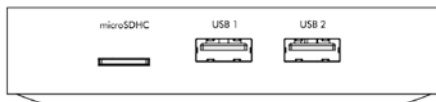
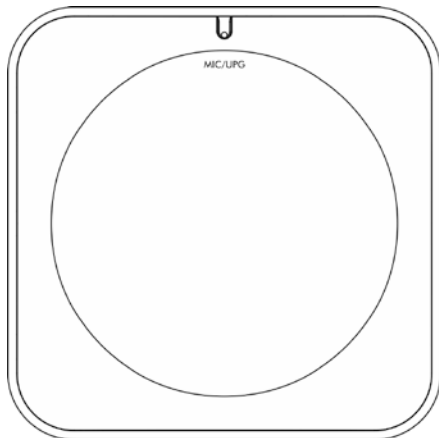
Podpora pre 2.4 GHz bezdrôtovú klávesnicu a myš

SK

Užívateľský manuál

Vážený zákazník,
 ďakujeme, že ste si vybral EVOLVED Smart TV box Q4. Veríme, že Vám prinesie veľa zábavy a spokojnosti.

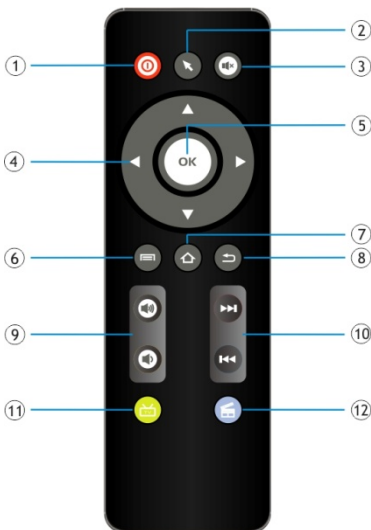
ÚVOD



MIC/UPG Mikrofon/Upgrade
USB 1/USB 2 host Pre pripojenie USB zar.
USB slave Pre pripojenie PC
LAN 10/100 LAN, RJ-45

microSDHC Slot na pamäťovú kartu
DC 5 V Vstup pre napájanie
HDMI HDMI výstup
A/V OUT Audio/video vstup

Dálkový ovladač



[01] Napájanie [07] Návrat do základnej obrazovky

[02] Myš [08] Návrat

[03] Ztláčať [09] Hlasitosť

[04] Tlačidlá šípok pre ovládanie videa, pohyb v menu alebo pohybu kurzora myši [10] Predchádzajúci/Ďalší

[05] Potvrdiť [14] Internetový prehliadač

[06] Menu [15] YouTube

Ikony hlavného menu



- a. Pro návrat zpět
- b. Domovská stránka
- c. Otevře seznam aktuálně otevřených aplikací
- d. Snížení hlasitosti
- e. Zvýšení hlasitosti
- f. Vypnutí přístroje
- g. Ukrytí informační lišty

Pripojte Váš nový prístroj **EVOLVEO Smart TV box Q4** do HDMI portu vašej televízie. Pre napájanie použite 230 V adaptér. Keď je systém načítaný, kliknite na malý biely obdĺžnik vytvorený z šiestich štvorcov v pravom hornom rohu obrazovky, čím otvoríte menu "Aplikácie".

Pripojenie k internetu pomocou WiFi

Otvorte ikonu "Nastavenia". Prejdite späť na menu na ľavej strane obrazovky, kým nedosiahnete záložky "WiFi" pod "BEZDRÔTOVÁ PRIPOJENIE & SIETE" potom zapnite prepínač v pravom hornom rohu a po pár sekundách si vyberte Vašu bezdrôtovú sieť, zadajte bezpečnostný heslo a čakajte, až sa prístroj pripojí k Vašej domácej sieti.

Pripojenie k internetu pomocou LAN

Zvoľte "Ethernet" a zapnite prepínač.

Poznámka: Pripojenie tohto produktu k WiFi vyžaduje jeho umiestnenie do priamej viditeľnosti od väčšiny bežne používaných Access point (Prístupových bodov) vo vzdialenosti nie väčšej ako 6 m Ukazovateľ sily WiFi signálu je u tohto produktu len informatívny, pri problémoch s pripojením k WiFi, zmenšíte vzdialenosť prístroja od Access pointu.

Google Play

Spustíte ikonu aplikácie "Obchod Play", potom sa prihláste do svojho účtu Google alebo si ho vytvorte, ak ho ešte nemáte.

Podpora bezdrôtovej klávesnice a myši

EVOLVEO Smart TV box Q4 podporuje 2.4 GHz bezdrôtový štandard pre pripojenie klávesnice alebo myši. Najjednoduchší ovládanie vám poskytne diaľkový ovládač **EVOLVEO FlyMotion** (nie je zahrnutý v štandardnom balení).

APLIKÁCIE

V pravom hornom rohu kliknite na domovskú stránku **EVOLVEO Smart TV box**

Q4. Zobrazí sa zoznam nainštalovaných aplikácií. Vybranú aplikáciu spustíte krátkym kliknutím. Môžete si vytvoriť zástupcu na domovskej stránke podržaním a pretiahnutím ikony pomocou myši. Pre vymazanie z domovskej stránky pretiahnite ikonu myšou do hornej časti obrazovky na ikonu "Odstrániť".

Na Domovskú stránku si môžete tiež pridať nasledujúce súbory:

1. **Aplikácie:** Pridanie odkazov na aplikácie, záložky webových stránok, obľúbených kontaktov, lokalít na mapách, menoviek Gmail, Playlistov a veľa ďalšej zložiek. Dostupné odkazy závisia od nainštalovaných aplikáciách
2. **Widgety:** Pridanie akéhokoľvek množstva rôznych mini aplikácií (widgetov) do vlastnej Domovské stránky, vrátane widget hodín, audio prehrávače, foto rámečkov, vyhľadávacie záložky Google, správca nabíjania, kalendár informujúci o nadchádzajúcich udalostiach, novinkách a počasie. Môžete si stiahnuť Widgety z webu Google Play.

Nastavenie

V sekcii nastavenia si môžete prispôbiť jednotlivé funkcie

EVOLVEO Smart TV box Q4 používa operačný systém Android, ktorý nie je plne adaptovaný na televíznu obrazovku. Z tohto dôvodu je kvalita a rozsah zobrazenia niektorých webových stránok s aktívnym obsahom (Flash, Video, ActiveX, Java, atď.) alebo inštalácia aplikácií Android limitovaná alebo nemožná. Služby tretích strán môžu byť zmenené, odstránené alebo prerušené bez predchádzajúceho varovania. EVOLVEO neručí za dostupnosť daných služieb, obsahov a úplnosť prekladu Android menu na obrazovke.

Riešenie problémom

Problém	Riešenie
Zariadenie sa nedá zapnúť	Skontrolujte, či je zariadenie správne vložené do HDMI portu alebo skontrolujte nabíjania
Nie je počuť zvuk	Skontrolujte, či ste nestlmili zvuk; tiež môže byť poškodený súbor alebo playlist, ktorý chcete prehrať. Skontrolujte nastavenie hlasitosti vo Vašej televízii
Nedá sa pripojiť pomocou WiFi	Skontrolujte Váš WiFi router. Uistite sa, že je prenos WiFi vo Vašom zariadení povolený. Ak problémy s prístupom k Vašej WiFi pretrvávajú, skúste pripojiť ďalšie prístroje (napr. smartphone alebo laptop). Ak je pripojenie funkčné, vyberte si rovnaké pripojenie aj pre EVOLVEO Smart TV box Q4. Skontrolujte, či sa pripájate k správnej sieti a má dostatočný dosah.

Potrebujete radu aj po prečítaní tohto návodu? Najprv si prečítajte "Často kladené otázky" na stránkach www.evolveo.eu alebo kontaktujte technickú

podporu EVOLVEO.

Tento produkt prechádza neustálym vývojom a vylepšovaním. Preto je možné, že aktuálny dizajn, funkcie alebo operácie nebudú presne zodpovedať opisu v tomto užívateľskom manuáli. Možný rozdiel nie je chybou prístroja a nie je dôvodom na reklamáciu.

Záruka sa NEVZŤAHUJE pri:

- použitie prístroja na iné účely
- inštalácii iného firmware než toho, ktorý bol v EVOLVEO Smart TV box Q4 nainštalovaný, alebo toho, ktorý je možné stiahnuť z <ftp://ftp.evolveo.eu>
- mechanickom poškodení spôsobenom nevhodným použitím
- škode spôsobenej prírodnými živlami ako je oheň, voda, statická elektrina, prepätia, atď.
- škode spôsobenej neoprávnenou opravou
- poškodeniu záručnej plomby alebo nečitateľnom sériovom čísle prístroja



Likvidácia:

Symbol preškrtnutého kontajneru na výrobku, v literatúre alebo na obale znamená, že v EÚ všetky elektrické a elektronické prístroje, batérie a akumulátory musia byť uložené do triedeného odpadu po skončení ich životnosti. Nevyhadzujte tieto výrobky do netriedeného komunálneho odpadu.



PREHLÁSENIE O ZHODE:

Týmto spoločnosť ABACUS Electric spol. s r. o. prehlasuje, že EVOLVEO Smart TV box Q4 (EAN: 8594161335467) je v súlade s požiadavkami noriem a nariadení príslušným k tomuto typu prístroja. Kompletný text Prehlásenie o zhode je k nájdeniu na <ftp://ftp.evolveo.eu>

Copyright © 2013 ABACUS Electric spol. s r. o.

Všetky práva vyhradené.

Dizajn a špecifikácie môžu byť zmenené bez predchádzajúceho upozornenia.