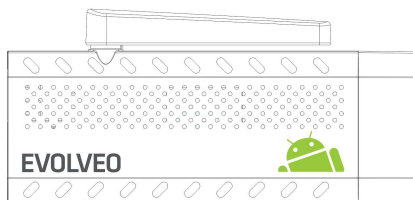


Vážený zákazník,  
ďakujeme, že ste si vybral EVOLVEO Android Stick Q3 4K.  
Veríme, že Vám prinesie veľa zábavy a spokojnosti.

## Popis





- A. USB port pre pripojenie dongle bezdrôtovej klávesnice alebo myši
- B. microUSB
- C. microUSB pre pripojenie napájania z USB portu televízora alebo nabíjačky na 230 V
- D. microSDHC slot pre pamäťovú kartu
- E. Funkčné tlačidlo pre upgrade firmware


## Start

- Pripojenie tohto produktu k WiFi vyžaduje jeho umiestnenie do priamej viditeľnosti od väčšiny bežne používaných Access point (Pristupových bodov) vo vzdialenosti nie väčšej ako 6 metrov. Ukazovateľ sily WiFi signálu je u tohto produktu len informatívny, pri problémoch s pripojením k WiFi, zmenšite vzdialenosť prístroja od Access pointu.
- zapojte Váš nový prístroj **EVOLVEO Android Stick Q3 4K** do HDMI portu vašej televízie. Pre napájanie použite 230 V adaptér alebo USB port vašej televízie (minimálne 1 A prúdový výstup)
- **EVOLVEO Android Stick Q3 4K** podporuje 2.4 GHz štandard pre pripojenie bezdrôtovej klávesnice alebo myši.

## Pripojenie k bezdrôtovej sieti WiFi

- Kliknite na ikonu  a pak na ikonu  "Nastavenia".
- Prejdite späť na menu na ľavej strane obrazovky, kým nedosiahnete kotvy "WiFi" pod "BEZDRÔTOVÁ PRIPOJENIE & SIETE", zapnite prepínač v pravom hornom rohu a po pár sekundách si vyberte Vašu bezdrôtovú sieť, zadajte heslo a čakajte, až sa prístroj pripojí k vašej domovskej sieti.
- Kliknutím na šípku späť dole na Vašej obrazovke sa vrátite sa do menu "Aplikácie"
- Spustíte aplikáciu "Obchod Play", potom sa prihláste do svojho účtu Google alebo si ho vytvorte, ak ho ešte nemáte.

## APLIKÁCIE

Kliknite na ikonu  . Zobrazí sa zoznam nainštalovaných aplikácií. Vybranú aplikáciu spustíte krátkym kliknutím. Môžete si vytvoriť zástupcu na domovskej stránke podržaním a pretiahnutím ikony pomocou myši. Pre vymazanie z domovskej stránky pretiahnite ikonu myšou do hornej časti obrazovky na ikonu "Odstrániť".

Na Domovskú stránku si môžete tiež pridať nasledujúce súbory:

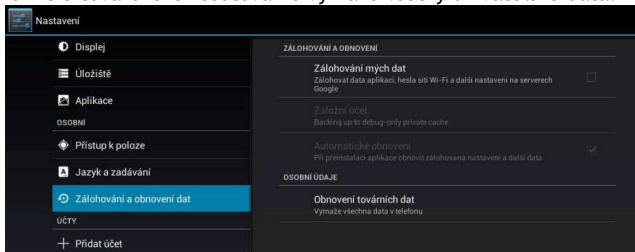
1. **Aplikácie:** Pridanie odkazov na aplikácie, záložiek webových stránok, Gmail, Playlistov atď.
2. **Widgety:** Pridanie akéhokolvek množstvo rôznych mini aplikácií (Widget) do vlastnej Domovské stránky. Môžete si tiež stiahnuť Widgety z Google Play.

## Nastavenie

V sekcii Nastavenie si môžete prispôsobiť jednotlivé funkcie Android HDMI sticku.

## Záloha a resetovanie

Funkcie továrenské resetovanie vymaže všetky užívateľské dáta.



EVOLVEO Android Stick Q3 4K používa operačný systém Android, ktorý nie je plne adaptovaný na televíznu obrazovku. Z tohto dôvodu je kvalita a rozsah zobrazenia niektorých webových stránok s aktívnym obsahom (Flash, Video, ActiveX, Java, atď.) alebo inštalácia aplikácií Android limitovaná alebo nemožná. Služby tretích strán môžu byť zmenené, odstránené alebo prerušené bez predchádzajúceho varovania. EVOLVEO neručí za dostupnosť daných služieb, obsahov a úplnosť prekladu Android menu na obrazovke.

### Riešenie problémom

Problém	Riešenie
Zariadenie sa nedá zapnúť	Skontrolujte, či je zariadenie správne vložené do HDMI portu alebo skontrolujte nabíjania
Zariadenie sa reštartuje alebo sa nesprávne zobrazuje Domovská stránka	Nepoužívajte USB port Vašej televízie na nabitie, nemusí byť dostatočné a skontrolujte pripojenie 230 V zástrčky. Odpojte nabíjačku a znova pripojte do HDMI portu
Nie je počut' zvuk	Skontrolujte, či ste nestlmlili zvuk; tiež môže byť poškodený súbor alebo playlist, ktorý chcete prehrať. Skontrolujte nastavenie hlasitosti vo Vašej televízii
Nedá sa pripojiť pomocou WiFi	Skontrolujte Váš WiFi router. Uistite sa, že je prenos WiFi vo Vašom zariadení povolený. Ak problémy s prístupom k Vašej WiFi pretrvávajú, skúste pripojiť ďalšie prístroje (napr. smartphone alebo laptop). Ak je pripojenie funkčné, vyberte si rovnaké pripojenie aj pre HDMI stick. Skontrolujte, či sa pripájate k správnej sieti a má dostatočný dosah.

### Potrebujete radu aj po prečítaní tohto návodu?

Najprv si prečítajte "Často kladené otázky" na stránkach [www.evolveo.eu](http://www.evolveo.eu) alebo kontaktujte technickú podporu EVOLVEO. Tento produkt prechádza neustálym vývojom a vylepšovaním. Preto je možné, že aktuálny dizajn, funkcie alebo operácie nebudú presne zodpovedať opisu v tomto užívateľskom manuáli. Možný rozdiel nie je chybou prístroja a nie je dôvodom na reklamáciu.

### Záruka sa NEVZŤAHUJE pri:

- použitie prístroja na iné účely
- inštaláciu iného firmware ako toho, ktorý bol v EVOLVEO Android Stick Q3 4K nainštalovaný, alebo toho, ktorý je možné stiahnuť manuálne alebo automaticky z menu prístroja
- elektromechanickom alebo mechanickom poškodení spôsobenom nevhodným použitím
- škode spôsobenej prírodnými živlami ako je oheň, voda, statická elektrina, prepätia, atď.
- škode spôsobenej neoprávnenou opravou
- poškodeniu záručnej plomby alebo nečitateľnom sériovom čísle prístroja



### Likvidácia

Symbol preškrtnutého kontajneru na výrobu, v literatúre alebo na obale znamená, že v EÚ všetky elektrické a elektronické prístroje, batérie a akumulátory musia byť uložené do triedeného odpadu po skončení ich životnosti. Nevyhadzujte tieto výrobky do netriedeného komunálneho odpadu.



### PREHLÁSENIE O ZHODE

Týmto spoločnosť ABACUS Electric s.r.o. prehlasuje, že **EVOLVEO Android Stick Q3 4K** (EAN: 8594161336860) je v súlade s požiadavkami noriem a nariadení príslušným k tomuto typu prístroja.

Kompletný text Prehlásenie o zhode nájdete na <ftp://ftp.evolveo.eu/ce>

Copyright © 2015 ABACUS Electric s.r.o.

Všetky práva vyhradené.

Dizajn a špecifikácie môžu byť zmenené bez predchádzajúceho upozornenia.