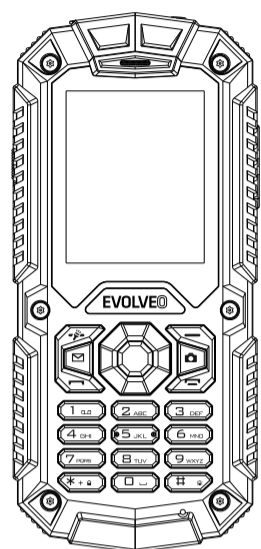


QUICK START GUIDE



EVOLVEO
StrongPhone X2

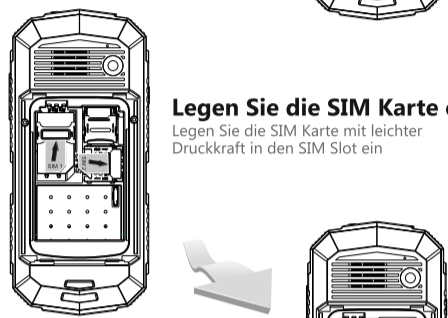
Öffnen Sie den Hinterdeckel

Heben Sie die Batterieabdeckung an



Legen Sie die SIM Karte ein

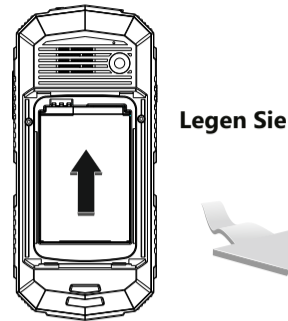
Legen Sie die SIM Karte mit leichter Druckkraft in den SIM Slot ein



Legen Sie die microSDHC Karte ein

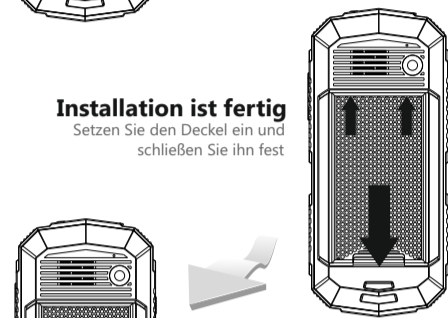


Legen Sie die Batterie ein



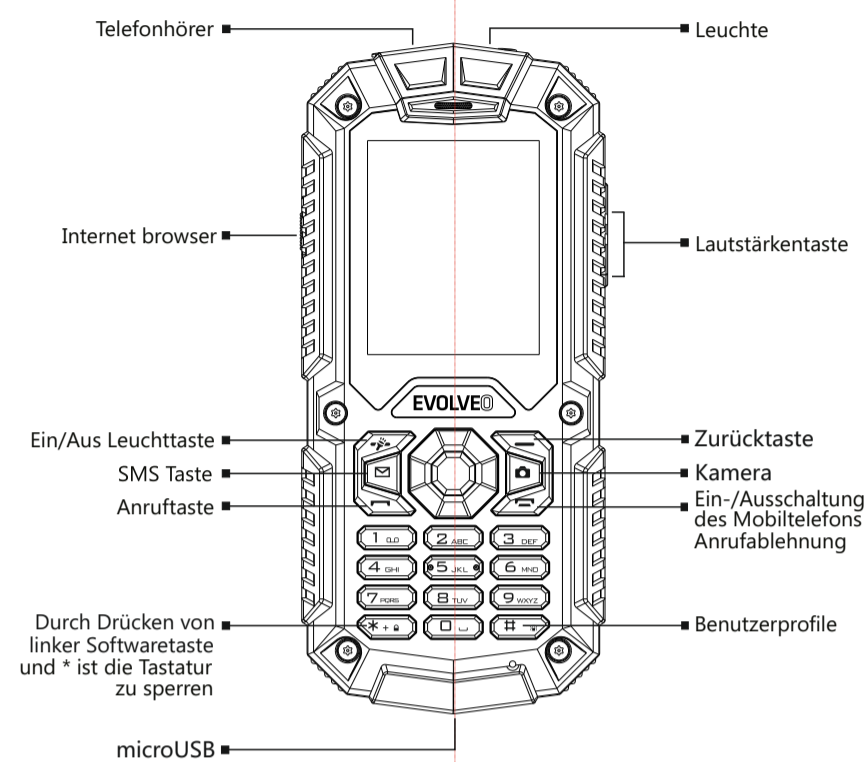
Installation ist fertig

Setzen Sie den Deckel ein und schließen Sie ihn fest




12 Stunden aufladen

Es ist empfehlenswert, die Mobiltelefonbatterie vor erster Benutzung 12 Stunden lang aufladen zu lassen.



Lautsprecher Kamera



Sehr geehrter Kunde, wir bedanken uns, dass Sie sich für das Mobiltelefon der tschechischen Marke EVOLVEO entschieden.

Empfehlungen zur Telefonpflege und seine sichere Benutzung:

■ Mobiltelefon EVOLVEO StrongPhone X2 wurde so hergestellt, dass es wesentlich widerstandsfähiger als ein gewöhnliches Mobiltelefon, dennoch nicht unzerstörbar, ist.

■ Mobiltelefon EVOLVEO StrongPhone X2 erwarb das Zertifikat IP68. Auch diese Norm kann aber eine völlige Wasserbeständigkeit des Geräts nicht garantieren.

■ Mobiltelefon ist wasser- und staubfest unter der Voraussetzung, dass folgende Bedingungen erfüllt werden:

der Hinterdeckel muss fest geschlossen sein; Mobiltelefon wird nicht tiefer als bis 1,2 Meter, länger als für 60 Minuten ins Wasser getaucht, Wasser muss süß sein. Eine gelegentliche Verwendung in chlorhaltigen Schwimmbädern ist unter der Voraussetzung möglich, dass das Mobiltelefon nachfolgend in sauberem Wasser abgespült wird.

Verwenden Sie es nicht im Meerwasser, in Schwimmbädern mit Salzwasser. Durch eine falsche Benutzung verliert die Garantie ihre Gültigkeit.

■ Eine langzeitige Wirkung der Metallspäne oder anderer Metallteile kann z. B. den Lautsprecher oder Telefonhörer beschädigen, wofür keine Haftung übernommen wird.

■ Dieses Mobiltelefon ist ein kompliziertes elektronisches Gerät, deswegen schützen Sie es vor Stoßen und Wirkung von magnetischen Feldern.

■ Im Bezug auf mehrere verschiedene Verwendungsweisen, wie z. B., ob der Hinterdeckel richtig oder falsch geschlossen ist, übernehmen wir keine Haftung für den Fall der Beschädigung durch eine Flüssigkeit.

■ Display wurde aus gehärtetem Glas hergestellt, das nach dem Sturz auf harten Boden brechen kann, wenn es einem starken Stoß ausgesetzt wird oder gebeugt oder anders deformiert wird. Wenn das Display beschädigt ist, versuchen Sie es nicht zu reparieren. Für das gebrochene Glas als Folge

einer ungeeigneten Nutzung oder eines Missbrauchs wird keine Haftung übernommen.

■ Mobiltelefon ist sofort zu reinigen, wenn es in Berührung mit Produkten kommt, die Flecken verursachen können, wie z. B. Tinte, Farbstoff, Make-up, Speisen, Öl u. ä.

■ Verwenden Sie keine Reinigungsmittel für Fenster, Haushaltreiniger, Aerosolsprays, Lösemittel, Alkohol, Ammoniak oder abrasive Mittel.

■ Falls Mobiltelefon ins Wasser fällt, drücken Sie keine Tasten, trocknen Sie es gleich mit einem trockenen Lappchen ab und lassen Sie es vor nochmaliger Einschaltung trocknen.

■ Versuchen Sie nicht, das Telefon mit Hilfe von einer externen Wärmequelle zu trocknen, wie z.B. in einem Mikrowellenherd oder mit einem Haartrockner.

■ Mobiltelefon wird für den Betrieb bei Temperaturen im Bereich von 0°C bis 40°C bestimmt und kann bei Temperaturen im Bereich von -20°C bis 45°C gelagert werden. Niedrigere oder höhere Temperaturen können die Funktion des Mobiltelefons und die Lebensdauer der Batterie beeinflussen.

■ Benutzen Sie das Mobiltelefon draußen während des Gewitters nicht, wir übernehmen keine Haftung für mögliche Geräte- oder Gesundheitsbeschädigung, die mit der Verwendung unter diesen Umständen zusammenhängt.

■ Stechen Sie den Lautsprecher nicht durch, legen Sie in Löcher keine Gegenstände ein, färben Sie das Telefon nicht – dies alles kann die Funktionsfähigkeit und die Beständigkeit des Telefons beeinflussen.

■ EVOLVEO StrongPhone X2 wurde im Einklang mit EU-Normen für Radiowellen, WLAN und Bluetooth getestet. Falls Sie den Einfluss der hochfrequenten Energie beschränken möchten, reduzieren Sie die Zeit der direkten Einwirkung, z. B. mit Hilfe von Bluetooth-Handsfree-Kit, oder halten Sie eine größere Entfernung zwischen Ihrem Körper und dem Telefon ein.

■ Versuchen Sie nie, das Mobiltelefon selbst zu reparieren. Die Demontage, einschließlich der Entfernung von äußeren

Schrauben, kann das Gerät beschädigen, wofür keine Haftung übernommen wird.

■ Der Hersteller, die Distributoren sowie die Verkäufer übernehmen keine Haftung für jegliche Datenverluste oder direkte und indirekte Schäden, die im Zusammenhang mit dem Telefonbetrieb verursacht wurden – es ist egal, wie sie entstehen.

Problemlösung

Mobiltelefon lässt sich nicht einschalten

- die Einschaltungstaste wurde nicht genug lang angehalten, halten Sie die Einschaltungstaste mindestens 3 Sekunden lang (oder länger) an
- die Batterie ist leer, laden Sie die Batterie auf

SIM Karte funktioniert nicht

- überprüfen oder wechseln Sie die SIM Karte

Mobiltelefon lässt sich nicht aufladen

- Anschlüsse sind falsch, überprüfen Sie die Anschlüsse, wechseln Sie das Kabel oder das Ladegerät
- die Aufladungsspannung ist zu niedrig, zunächst laden Sie die Batterie ungefähr eine halbe Stunde lang auf, dann schalten Sie das Ladegerät ab und danach schließen Sie es wieder an und laden Sie die Batterie voll
- schlechtes Ladegerät, verwenden Sie ein gutes Ladegerät

Telefonieren funktioniert nicht

- die SIM Karte funktioniert nicht, überprüfen oder wechseln Sie die SIM Karte

Anruffehler

- falsche Telefonnummer, überprüfen Sie die Telefonnummer
- falsche Einstellung,überprüfen Sie die Anrufsperr

PIN Fehler

- es wurde dreimal ein falscher PIN Code eingegeben, nehmen Sie Kontakt mit Ihrem Mobilnetzbetreiber auf

SMS/MMS lässt sich nicht verschicken

- die Funktion ist für Ihre SIM Karte nicht aktiviert oder es ist die SMS/MMS Zentrale nicht eingestellt, nehmen Sie Kontakt mit Ihrem Mobilnetzbetreiber auf, um die Parameter einzustellen

Fehler der automatischen Sperre

- falsche Eingabe des Codes (Vergessen des Codes), nehmen Sie Kontakt mit Ihrer Servicestelle für EVOLVEO auf
- Mobiltelefon schaltet sich von selbst aus
- die Batterie ist leer, laden Sie die Batterie auf
- Einstellungsfehler, überprüfen Sie, ob die Funktion der automatischen Ausschaltung nicht aktiviert ist
- zufälliger Fehler, schalten Sie das Mobiltelefon wieder ein

Mobiltelefon klingelt bei ankommendem Anruf nicht

- die Lautstärke wurde auf Minimum reduziert, stellen Sie die Lautstärke wieder ein

Mobiltelefon sperre

Diese Funktion schützt Ihr Mobiltelefon vor unberechtigter Nutzung durch andere Personen. Das Passwort für das Zurücksetzen auf die Werkseinstellung lautet „1122“.

Die Gegenseite hört mich schlecht

Mobiltelefon ist wasserbeständig, deswegen ist das Mikrofon durch eine wasserbeständige Membrane geschützt, die es behindert, dass das Wasser durchdringt, und so den aus dem Mikrofon gehenden Ton ein wenig mindert.

Tipp: Wir empfehlen, direkt ins Mikrofon und lauter als im Falle von gewöhnlichen Mobiltelefonen zu sprechen.

Garantie bezieht sich NICHT auf:

- Installation einer anderen Firmware als der, die im EVOLVEO Mobiltelefon als Originalfirmware vom Hersteller oder ROOT von Android Betriebssystem installiert wurde.
- elektromechanische oder mechanische Beschädigung des Mobiltelefons durch Benutzer als Folge einer ungeeigneten Nutzung (z. B. gebrochenes Display oder die Berührungsschicht, gebrochener Vorder- oder Hinterdeckel des Mobiltelefons, beschädigter microUSB Anschluss, Slot für SIM Karte, Slot für microSD Karte oder Kopfhörereingang u. ä.)
- Beschädigung des Lautsprechers und Telefonhörers durch Metallteile
- Beschädigung durch Natureinflüsse wie Feuer, Wasser, statische Elektrizität, erhöhte Temperatur u. ä.
- Beschädigung durch eine uautorisierte Reparatur
- Firmware des Mobiltelefons, wenn sie eine Aktualisierung aufgrund der Änderungen von Mobilnetzwerkparametern erfordert
- Funktionsfehler von Mobilnetzwerkbetreibern
- Batterie, wenn sie nach mehr als 6 monatiger Verwendung über Ihre ursprüngliche Kapazität nicht verfügt (Garantie auf die Batteriekapazität stellt 6 Monate dar)
- absichtliche Beschädigung

Garantie- und Nachgarantieservice

Reparaturen und Service sind nur an einer autorisierten Servicestelle für EVOLVEO Telefone (mehr unter www.evolveo.com) durchzuführen, ansonsten können Sie das Mobiltelefon beschädigen und die Garantie verlieren.



Entsorgung

Das Symbol der durchgestrichenen Mülltonne, mit dem Geräte, Literatur oder Verpackungen versehen werden, bedeutet, dass alle Elektro- und Elektronik-Altgeräte, Batterien und Akkumulatoren nach Ihrer Lebensdauer auf dem Gebiet der Europäischen Union getrennt entsorgt werden müssen. Entsorgen Sie diese Geräte nicht ungetrennt als einen kommunalen Abfall.



Übereinstimmungserklärung

Hiermit erklärt die Gesellschaft ABACUS Electric, s.r.o., dass EVOLVEO StrongPhone X2 (EAN: 8594161336815) mit den grundlegenden Vorschriftenanforderungen laut 1999/5/EC (NV Nr. 426/2000 Sg.) übereinstimmt.

Die komplette Übereinstimmungserklärung steht unter <http://ftp.evolveo.com/ce> zur Verfügung.

Copyright © 2016 ABACUS Electric, s.r.o.
Alle Rechte vorbehalten.

Design und Spezifikation können ohne einen vorangehenden Hinweis geändert werden.
Druckfehler vorbehalten.

www.evolveo.com