


BG

QUICK START GUIDE

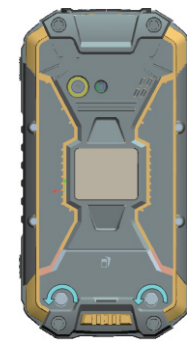


EVOLVEO
StrongPhone Q9

Начало

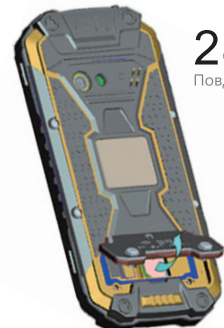
1 Развийте винчетата

Завъртете винчетата върху задния капак на телефона обратнo на часовниковата стрелка

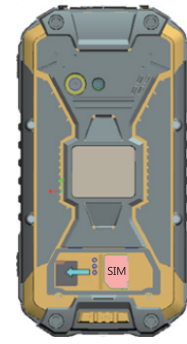


2 Отворете задния капак

Подвийте капака на батерията



3 Поставете SIM картата и microSD картата

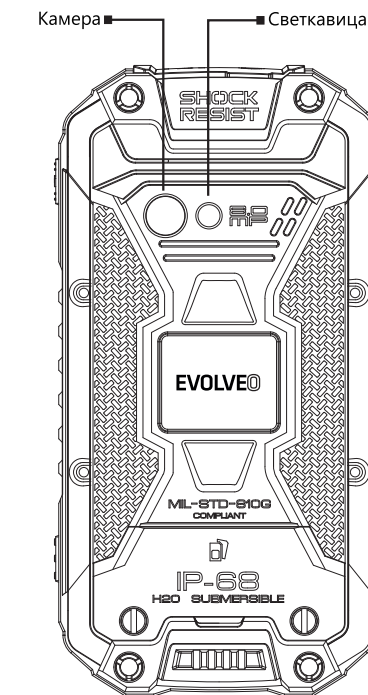
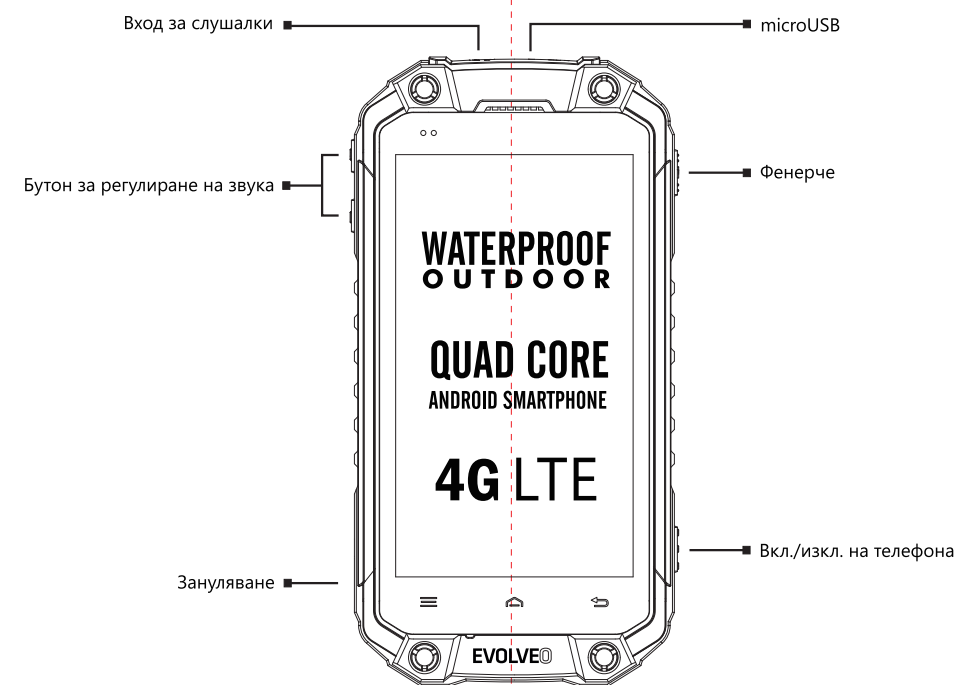


4 Затворете задния капак

Затворете капака и завийте винчетата по посока на часовниковата стрелка.



Телефон



Уважаеми клиенти, Благодарим Ви, че избрахте мобилен телефон с марката EVOLVEO. Предлагаме на вниманието Ви някои препоръки, свързани с неговата безопасна употреба:

■ EVOLVEO StrongPhone Q9 е проектиран да бъде много по-издръжлив от обикновените мобилни телефони, но въпреки това той не е напълно неразрушим.

■ EVOLVEO StrongPhone Q9 отговаря на стандарт IP68. Въпреки този стандарт, телефонът не е напълно водонепроницаем.

■ Телефонът е водо- и пракоустойчив при спазване на следните условия: всички покриващи части на телефона са затворени; телефонът не се потапя на дълбочина по-голяма от 1,2 метра за повече от 30 минути; водата трябва да е нормална. Употребата на телефона в хлорирани басейни е разрешена, но след това телефонът трябва да се изплазне с чиста вода. Не използвайте телефона в морето или в солена вода.

■ От решаващо значение за поддръжка на телефона водо- и пракоустойчив е microUSB портът да бъде поддържан чист, входът за слушалките да е плътно затворен и винчетата на гърба на телефона да са здраво затегнати.

■ Дисплеят на телефона е изработен от закалено стъкло, което може да се счупи при удар в твърда повърхност или при излагане на силно въздействие, например огъване или друга деформация. В случай, че дисплеят се повреди, моля, не се опитвайте да го поправите сами. Гаранцията отпада при счупване на стъклото в резултат на неправилна употреба или злоупотреба.

■ Почистете мобилния телефон веднага след като е попаднал в контакт с продукти, които могат да причинят петна, като например мастило, боя, грим, храна, масла и др. Изключете всички кабели. Изключете телефона и използвайте мека кърпа, за да го почистите. Не използвайте почистващи средства за прозорци, домакински почистващи продукти, аерозолни спрейове, разтворители, алкохол, амоняк или абразивни материали.

■ Този телефон е сложно електронно устройство, следователно трябва да се пази от ефектите на силни удари и електромагнитни полета. Това устройство не е устойчиво на метален прах или други метални частици.

■ В случай, че телефонът падне във вода, то го подсушете със суха кърпа незабавно и го оставете да изсъхне преди да го включите отново. Не се опитвайте да го подсушите с помощта на външни източници на топлина, като например микровълнова печка или сешоар.

■ EVOLVEO StrongPhone Q9 е предназначен за използване при работни температури от 0°C до 40°C и може да се съхранява при температура от -20°C до 45°C. По-ниски или по-високи температури могат да повлияят отрицателно върху работата на телефона или живота на батерията.

■ Не използвайте телефона на открито по време на буря. Ние не носим отговорност за евентуални щети по устройство, включително и за други увреждания, които са причинени от това неправилно използване.

■ Не пробивайте високоговорителя, не поставяйте никакви предмети в портове. Не бодисвийте телефона, тъй като тези действия могат да засегнат функционалността и водоустойчивостта на телефона.

■ Използвайте пинсета, за да извадите microSD/microSIM картата с приставка и да предотвратите огъването ѝ. По този начин предпазвате слота от повреда.

■ EVOLVEO StrongPhone Q9 е тестван в съответствие с европейските стандарти за радиовълни, WiFi, Bluetooth и специфични нива на поглъщане. В случай, че желаете да ограничите последните от високочестотна енергия, моля, ограничете продължителността на пряка експозиция на електромагнитни излъчвания, например чрез използване на Bluetooth комплекта за свободни ръце или като държите мобилния телефон на по-голямо разстояние от тялото си.

■ Никога не се опитвайте да ремонтирате телефона сами. Всеки демонтаж, включително отстраняване на външните болтове и задния капак, може да доведе до повреда на устройството, която не се покрива от гаранцията.

■ Производителите, дистрибуторите и търговците не носят отговорност за загуба на данни, включително за прехи или косвени вреди свързани с употребата на този телефон, без значение от начина на тяхното проваляване.

■ Поправката и поддръжката на телефона може да се извършва единствено от оторизиран сервизен център за телефони с марката EVOLVEO (за повече подробности, моля, посетете www.evolveo.com), иначе рискувате да повредите телефона или да нарушите условията за валидност на гаранцията.

Отстраняване на неизправности

Телефонът не се включва

- * Задръжте бутона за включване за 20 секунди.
- * Заредете батерията. Първо заредете за около половин час, след това изключете зарядното устройство, свържете го отново и завършете зареждането.
- * Проверете или заменете SIM картата.

Не се чува звук

- * Уверете се, че силата на звука не е на минимално ниво
- * Уверете се, че телефонът не е в режим „Полет“

PIN грешка

- * Обърнете се към Вашия оператор

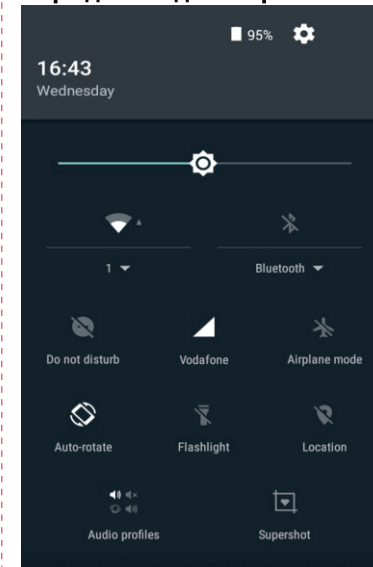
Мобилният телефон се изключва автоматично, блокира или се рестартира

- * Уверете се, че функция „автоматично изключване“ е изключена
- * Натиснете бутона за зануляване за 10 секунди или повече
- * Задръжте бутона за включване за 15 секунди или повече
- * Възстановете фабричните настройки на телефона (Настройки > Съхраняване & нулиране > Фабрични настройки > Нулиране на телефона)

Внимание!

Телефонът ще премине към фабричните настройки по подразбиране, всички пароли ще бъдат загубени, включително инсталационните приложения и т.н.

Бърз достъп до настройките на телефона



От основния екран плъзнете с пръст надолу горната информационна лента, за да се покаже информацията за WiFi, Bluetooth, GSM мрежа, режим на телефона, автоматично заваряване, фенерче, местоположение, профили на звука или снимка на екрана.

Гаранцията не се отнася за:

- инсталиране на фърмуер различен от оригиналния EVOLVEO фърмуер или ROOT на операционната система Android
- електромеханична или механична повреда на телефона, причинена от неправилна употреба от страна на потребителя (напукан екран или сензорен екран, напукан преден или заден капак, повреден MicroUSB конектор, слотове за SIM карти, слот за microSD карта, вход за слушалки, и т.н.).
- повреда на високоговорителя и слушалките причинена от метални частици
- повреди причинени от природни бедствия като пожар, вода, статично електричество, висока или ниска температура и т.н.
- дефекти причинени от нормалната употреба на телефона
- щети от неотризиран ремонт
- фърмуер на телефона, ако това налага обновяване поради промени в параметрите на мобилната мрежа
- грешки на мобилната телефонна мрежа
- батерията, ако след 6 месеца на употреба тя не поддържа оригиналния си капацитет (гаранцията за капацитета на батерията е шест месеца)
- умишлено повреждане

Обслужване на клиенти

Ремонтът и поддръжката се извършват само в оторизиран сервизен център за телефони с марката EVOLVEO (повече на www.evolveo.com). В противен случай телефонът може да бъде повреден и гаранцията да отпадне.

Техническа поддръжка EVOLVEO
<http://www.evolveo.eu/bg/poddruzhka>

Третирание на отпадъци

Символът със зачеркнат контейнер върху продукта, документацията или опаковката напомня, че всички електрически и електронни продукти и батерии в Европейския съюз трябва да се предават в специален събирателен пункт в края на техния експлоатационен период. Не изхвърляйте тези продукти като битови отпадъци.

CE 1313 ДЕКЛАРАЦИЯ ЗА СЪОТВЕТСТВИЕ

Abacus Electric, s.r.o. декларира, че EVOLVEO StrongPhone Q9 отговаря на изискванията на стандартите и правилата, които имат отношение към този тип устройство.

Пълният текст на Декларацията за съответствие може да намерите на адрес: [ftp://ftp.evolveo.com/ce](http://ftp.evolveo.com/ce)

Всички права запазени. Дизайнът и спецификациите подлежат на промяна без предварително известие.

www.evolveo.com