

Prezado cliente, agradecemos pela sua escolha do telemóvel da marca checa EVOLVEO.

Recomendações para cuidar o aparelho e o uso seguro:

- O telefone EVOLVEO StrongPhone Q8 LTE é projetado para ser significativamente mais durável de que um telemóvel convencional, no entanto, não é indestrutível.
- O telemóvel EVOLVEO StrongPhone Q8 LTE ganhou a certificação IP68. Esta norma, no entanto, não garante a estanquidade total do aparelho.
- É muito importante manter a entrada de auriculares e o slot de porto microUSB limpos e cuidadosamente selados, bem como apertar os parafusos correta e firmemente na parte traseira do telefone para manter a resistência à poeira e à água.
- Devido às diferentes formas de uso, tais como é a conexão do cabo USB, não assumimos qualquer responsabilidade por danos por líquido.
- O ecrã do telefone é feito de vidro temperado Gorilla Glass, que pode quebrar após uma queda em uma superfície dura, se estiver exposto a um forte impacto ou o se estiver dobrado ou deformado. Se o ecrã estiver danificado, não tente repará-lo. O vidro rachado devido ao uso indevido ou abuso não é coberto pela garantia.
- Limpe o telefone imediatamente, se o aparelho estiver em contacto com aqueles produtos que pudessem causar manchas, como tinta, corantes, maquilhagem, comida, óleo etc. Desconecte os cabos, desligue o seu telemóvel e use um pano macio. Não utilize limpadores de janela, produtos de limpeza doméstica, aerossóis, solventes, álcool, amónia ou abrasivos.
- Este telemóvel é um dispositivo eletrónico complexo, portanto, deve protegê-lo do impacto e do efeito do campo magnético, não é resistente às limalhas e partículas de metal.
- Se o seu celular cair na água, limpe-o imediatamente com um pano seco e deixe-o secar antes de o ligar novamente.
- Não tente secar o telemóvel mediante uma externa fonte de calor, como um forno de micro-ondas ou secador de cabelo.
- EVOLVEO StrongPhone Q8 LTE foi projetado para operação em temperatura ambiente de 0 ° a 40 °C e pode se armazenar em temperaturas de -20 ° a 45 °C. Temperatura inferior ou superior pode afetar o comportamento do dispositivo e a vida da bateria.
- Não use o telemóvel fora durante trovoadas, nós não somos responsáveis por quaisquer danos ao telemóvel ou saúde relacionados ao uso desta forma.

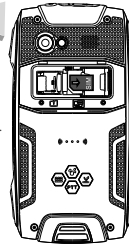
Ligação rápida

1 Solte os parafusos
Gire os parafusos na tampa do cartão SIM no sentido contrário ao dos ponteiros.



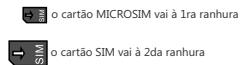
2 Abra a tampa do cartão SIM

Abra a tampa traseira do cartão SIM, cujos parafusos acaba de soltar.



3 Insira o cartão SIM

Depois de abrir a tampa do cartão SIM, pressione o cartão SIM ligeiramente para cima e insira-o em ranhura correta.

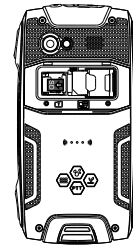


o cartão MICROSIM vai à 1ra ranhura

o cartão SIM vai à 2da ranhura

4 Insira o cartão microSDHC

Insira o cartão microSDHC na ranhura correta e empurre ligeiramente para baixo (ver figura).



5 Feche a tampa do cartão SIM

Feche a tampa do cartão SIM e aperte os parafusos no sentido horário.




6 Carregar 12 horas

Antes da primeira utilização, recomendamos carregar a bateria completamente durante pelo menos 12 horas.

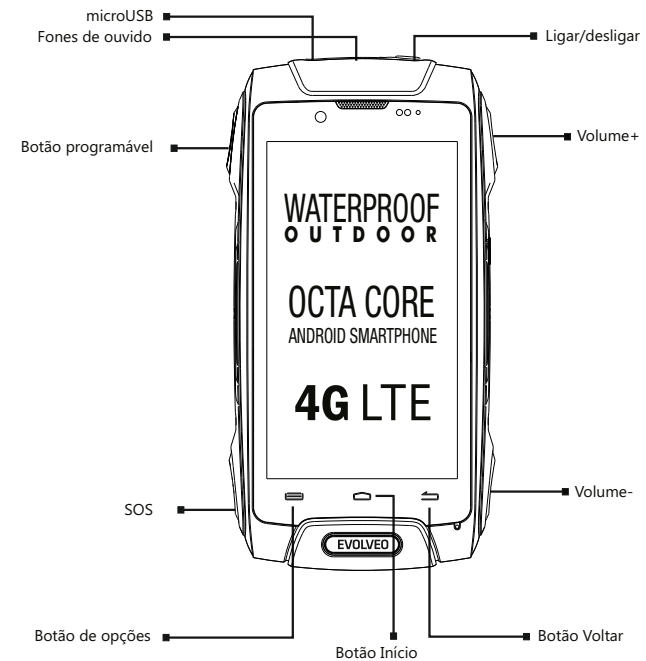
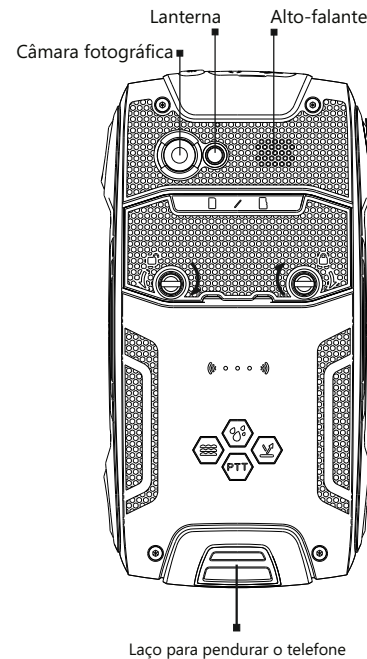
PT

QUICK START GUIDE



EVOLVEO
StrongPhone Q8 LTE

Telemóvel



- Não perfure o altifalante, não introduza quaisquer objetos nos orifícios, não pinte o seu telefone com cores - todas estas atividades afetam a funcionalidade e a estanquidade do telemóvel.
- Quando extrair o cartão microSIM com redução, recomendamos que você use umas pinças, para não dobrar o cartão/redução. Evita assim os possíveis danos em ranhura para o cartão SIM.
- Descrição do uso de telemóvel e a interface do usuário pode ser diferente deste manual devido a versão do firmware do seu dispositivo e as condições específicas do operador de telefone.
- EVOLVEO StrongPhone Q8 LTE foi testado em conformidade com as normas da UE para ondas de rádio, Wi-Fi, e Bluetooth. Se deseja limitar o efeito da exposição à energia de alta frequência, reduza o tempo de exposição direta à radiação, usando, por exemplo, o Bluetooth kit de mãos-livres, ou mantenha maior distância entre o seu corpo e o telemóvel.
- Nunca repare o telemóvel você mesmo, desmontar o telemóvel, incluindo a remoção dos parafusos exteriores e da tampa traseira pode causar danos que não são cobertos pela garantia.
- O fabricante nem o vendedor não se responsabiliza por perdas de dados ou por danos diretos ou indiretos, causados em resultado da utilização deste telefone.
- Reparos e manutenção podem ser realizados apenas em um local de serviço autorizado para telemóveis EVOLVEO (mais na www.evolveo.eu), caso contrário você pode danificar o telemóvel perdendo a garantia.

Soluções de problemas

O telemóvel não liga

Pressione e segure o botão para ligar o seu telefone durante pelo menos 5 segundos.

** Carregar a bateria, primeiro por cerca de meia hora, depois desconecte e reconecte o carregador para completar a carga da bateria.*

** Examine ou substitua o cartão SIM*

Não se ouve nenhum som

**Veja se o volume não está no mínimo.*

**Verifique que o telefone não esteja no "Modo avião".*

Código PIN errado

Entrar em contacto com a sua operadora

Se o telemóvel se desligar, bloquear ou reiniciar sozinho.

Examine que não esteja ativado o desligamento automático

Pressione e segure o botão para ligar o seu telefone durante pelo menos 15 segundos.

** Restaurar a configuração de fábrica*

(Configuração > Cópia e recuperação de dados > Restauração de configuração de fábrica > Redefinir telefone)

Os botões no ecrã são desalinhados

Você precisa calibrar o G-sensor (Configuração > Ecrã > Calibrar o G-sensor) e siga as instruções no ecrã.

O ecrã não funciona corretamente

Você precisa calibrar o sensor o Als-PS (Calibração > Ecrã > Calibração Als-PS) e siga as instruções no ecrã.

O aparelho comporta-se estranhamente, incapaz de executar algumas operações requeridas

RECOVERY MODE

(redefinição para valores de fábrica)

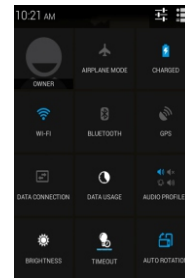
Ligar o telefone, usando o botão liga e ao mesmo tempo pressione e mantenha o botão de volume durante pelo menos 4 segundos.

Com o botão 4 (volume-) selecionar a opção "Clear eMMC" e confirmar pressionando o ícone "Início" na parte inferior do visor.

Atenção!

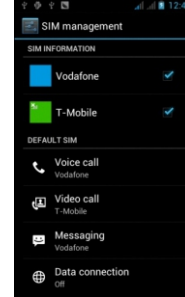
O telefone será redefinido para os valores originais, as senhas e os programas instalados eliminarão-se, etc.

Acesso rápido às configurações do telemóvel



Percorra com o seu dedo a barra de informações no ecrã principal para exibir as informações sobre Wi-Fi, Bluetooth, GPS, Transmissão de dados, Perfis de áudio, Brilho do ecrã, Definições do telefone, etc.

Modo Dual SIM



Você pode ajustar os detalhes de cartões SIM1 e SIM2

Configuração padrão de cartões SIM chamada de voz, chamada de vídeo, mensagens, conexão de dados

Sistema operacional Android foi projetado pelo Google e, portanto, é possível no seu telefone encontrar algumas aplicações do Google (Gmail do Google, Google Maps e mais). Outras aplicações podem ser instaladas usando o Google Play, para isso você precisa configurar uma conta do Google (Configuração > Contas e sincronização > Adicionar conta).

A garantia NÃO SE APLICA a:

- instalação dum firmware diferente daquele que foi no aparelho EVOLVEO originalmente instalado como o sistema operacional ou rooting do sistema Android
- danos eletro-mecânicos ou mecânicos no aparelho causados por um uso inadequado (como o ecrã quebrado, quebra da tampa frontal ou traseira do telemóvel, conector de alimentação microUSB, ranhura de cartão microSD ou entrada para auriculares danificados etc.)
- danos ao altifalante e fones com partículas de metal
- danos de efeitos naturais como fogo, água, electricidade estática, aumento da temperatura etc.
- defeitos resultantes de desgaste normal
- danos de reparação não autorizada
- firmware do telefone, se este requer a atualização devido a alterações nos parâmetros da rede de operadores móveis

- defeitos na rede da função de operador de telefone móvel
- bateria se, depois de mais de 6 meses de uso não conta com a sua capacidade original (capacidade da garantia da bateria é de 6 meses)
- danos intencionais

Valores SAR

Cabeça/10 g: máx. 0.388 W/kg

Cabeça/10 g: máx. 0.522 W/kg

Atendimento ao cliente

Reparos e manutenção podem ser realizados apenas por um local de serviço autorizado para telemóveis EVOLVEO (mais na www.evolveo.eu), caso contrário você pode danificar o telemóvel perdendo a garantia.



Liquidation

O símbolo no produto, documentação anexada ou embalagem significa, que nos países da União Europeia todos os equipamentos elétricos e eletrônicos, pilhas e acumuladores, após o fim da sua vida útil, devem ser eliminados como resíduos classificados separadamente. Não descarte esses produtos como lixo doméstico.

! CE 2200 DECLARAÇÃO DE CONFORMIDADE

A empresa ABACUS Electric, s.r.o. declara que o telefone EVOLVEO StrongPhone Q8 LTE (EAN: 8594161336822) está em conformidade com os requisitos das normas e regulamentos para este tipo de dispositivo.

O texto integral do documento Declaração de conformidade pode ser encontrada em ftp://ftp.evolveo.eu/ce
Copyright © 2015 ABACUS Electric, s.r.o.

Todos os direitos reservados. Desenho e especificação técnica do produto podem ser alterados sem aviso prévio.

www.evolveo.com