

Geachte klant, hartelijk dank dat u voor een mobiele telefoon van het Tsjechische merk EVOLVEO hebt gekozen. Aanbevelingen voor de verzorging en een veilig gebruik van uw telefoon:

- De EVOLVEO StrongPhone Q8 LTE is zo ontworpen dat deze aanzienlijk duurzamer is dan een gewone mobiele telefoon. Hij is echter niet volledig onverwoestbaar.
- De mobiele telefoon EVOLVEO StrongPhone Q8 LTE is IP68-gecertificeerd. Zelfs deze norm kan echter geen volledige waterdichtheid van het toestel garanderen.
- Het is zeer belangrijk om de koptelefoonaansluiting en de micro-USB-poort schoon en zorgvuldig gesloten te houden. Houd ook de schroeven aan de achterzijde van het toestel correct en stevig aangedraaid om de stof- en waterdichtheid te waarborgen.
- Gezien de vele mogelijke gebruikstoepassingen, bijv. met of zonder aangesloten USB-kabel, aanvaarden wij geen enkele aansprakelijkheid voor schade ten gevolge van vloeistoffen.
- Het display van de telefoon is vervaardigd van gehard glas (Gorilla Glass), dat kan barsten na een val op een hard oppervlak, door harde schokken of wanneer het display wordt verbogen of vervormd. Is het display beschadigd, probeer het dan niet te repareren. Glas dat is gebarsen als gevolg van verkeerd gebruik of misbruik valt niet onder de garantie.

■ Komt de telefoon in contact met producten die vlekken kunnen veroorzaken, zoals inkt, kleurstoffen, make-up, voedsel, olie enz., maak de telefoon dan onmiddellijk schoon. Koppel de kabels los, schakel de telefoon uit en gebruik een zachte doek. Gebruik geen ruitenreinigers, huishoudelijke schoonmaakmiddelen, spuitbussen, oplosmiddelen, alcohol, ammoniak of schuurmiddelen.

■ Deze telefoon is een complex elektronisch apparaat, dat daarom beschermd moet worden tegen schokken en de effecten van magnetische velden. De telefoon is niet bestand tegen metaalstof en andere metalen deeltjes.

■ Als uw telefoon in het water valt, veeg het apparaat dan onmiddellijk af met een droge doek en laat het drogen alvorens het opnieuw aan te zetten.

Probeer de telefoon niet te drogen met behulp van externe warmtebronnen, zoals een magnetron of een haardroger.

■ De EVOLVEO StrongPhone Q8 LTE is bestemd voor gebruik bij temperaturen van 0 tot 40 °C en kan bewaard worden bij temperaturen van -20 tot 45 °C. Lagere of hogere temperaturen kunnen het gedrag

Snel aanzetten

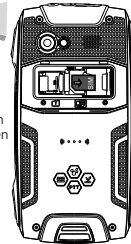
1 Draai de schroeven los

Draai de schroeven van de klep voor de simkaart linksom los.



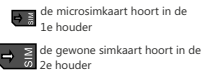
2 Open de klep voor de simkaart

Open de klep voor de simkaart waarvan u juist de schroeven hebt losgedraaid.



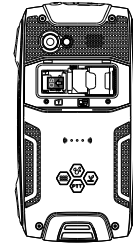
3 Plaats de simkaart

Duw de simkaart na het openen van de klep voor de simkaart naar boven en schuif hem in de juiste houder.



4 Plaats de microSDHC-kaart

Plaats de microSDHC-kaart in de juiste houder door deze naar beneden te duwen (zie afbeelding).



5 Sluit de klep voor de simkaart

Sluit de klep voor de simkaart en draai de schroeven rechtsom weer stevig vast.




6 Laad 12 uur op

Wij raden u aan om de batterij voor het eerste gebruik van uw telefoon in ten minste 12 uur volledig op te laden.

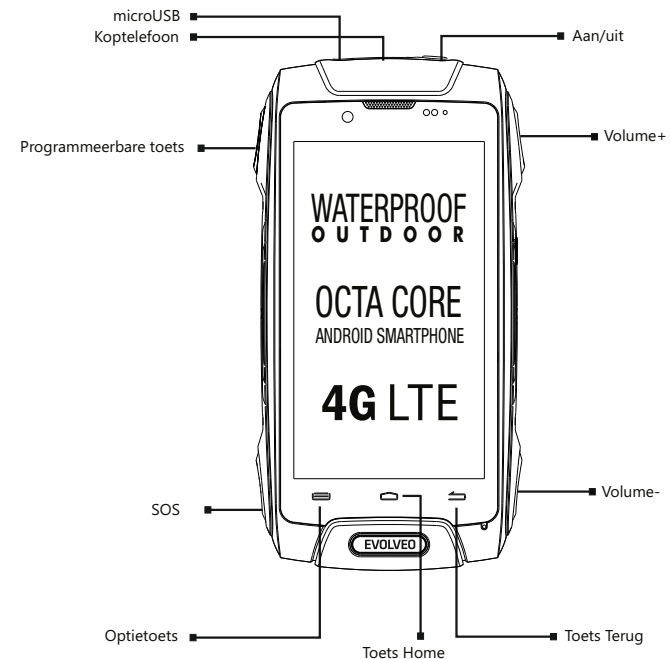
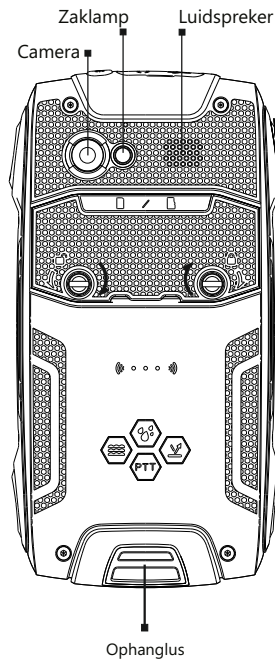
NL

QUICK START GUIDE



EVOLVEO
StrongPhone Q8 LTE

Telefoon



van de telefoon en de levensduur van de batterij beïnvloeden.

■ Gebruik de telefoon niet buitenshuis tijdens onweersbuien. Wij aanvaarden geen aansprakelijkheid voor schade aan het toestel of persoonlijk letsel ten gevolge van deze wijze van gebruik.

■ Doorboor de luidspreker niet, plaats geen voorwerpen in de poorten en verf de telefoon niet, aangezien dit de werking en waterdichtheid van de telefoon kan beïnvloeden

■ Het is aanbevolen om bij het verwijderen van een microsimkaart met adapter een pincet te gebruiken om verbuiging van de simkaart of de adapter te voorkomen. Zo zorgt u ervoor dat de simkaarthouder niet beschadigd raakt.

■ De gebruiksaanwijzing van de mobiele telefoon en de gebruikersinterface kan afwijken van deze handleiding, afhankelijk van de firmwareversie van uw toestel en de specifieke voorwaarden van de mobiele operator.

■ EVOLVEO StrongPhone Q8 LTE is getest in overeenstemming met de EU-normen voor radiogolven, wifi en bluetooth. Wilt u de blootstelling aan hoogfrequente energie reduceren, beperk dan de tijd waarin u direct blootgesteld staat aan straling, bijv. met behulp van een bluetooth handsfree-kit, of door meer afstand tussen uw lichaam en de telefoon te bewaren.

■ Repareer de telefoon nooit zelf; het demonteren van de telefoon, met inbegrip van het verwijderen van de externe schroeven en de achterklep, kan leiden tot schade die niet onder de garantie valt.

■ De fabrikant en de dealer zijn niet aansprakelijk voor verlies van gegevens of voor directe of indirecte schade veroorzaakt als gevolg van het gebruik van deze telefoon.

■ Reparaties en onderhoud mogen alleen worden uitgevoerd door een erkend servicepunt voor telefoons van EVOLVEO (zie www.evolveo.eu), anders kunt u de telefoon beschadigen en kan de garantie komen te vervallen.

Probleemoplossing

De telefoon kan niet worden ingeschakeld

Houd de knop voor het inschakelen van de telefoon gedurende ten minste 5 seconden ingedrukt.

** Laad de batterij op, eerst voor ongeveer een half uur, koppel de oplader vervolgens af en opnieuw aan en laad de batterij volledig op.*

** Controleer of vervang de simkaart.*

Er is geen geluid te horen

** Controleer of het volume niet op het minimum staat.*

** Controleer of de telefoon niet in de vliegtuigmodus staat.*

Verkeerde pincode

Neem contact op met uw operator.

De telefoon schakelt vanzelf uit, loopt vast of herstart

** Controleer of de functie automatisch uitschakelen niet geactiveerd is.*

** Houd de knop voor het inschakelen van de telefoon gedurende ten minste 15 seconden ingedrukt.*

** Zet het toestel terug naar de fabrieksinstellingen (Instellingen > Back-up en reset > Fabrieksinstellingen resetten > Telefoon resetten)*

De toetsen op het display zijn niet uitgelijnd

De G-sensor moet opnieuw gekalibreerd worden (Instellingen > Display > Kalibreren G-sensor); volg de instructies op het display.

Het display werkt niet naar behoren

De Als-PS-sensor moet opnieuw gekalibreerd worden (Instellingen > Display > Kalibreren Als-PS-sensor); volg de instructies op het display.

De telefoon gedraagt zich ongewoon, sommige gewenste handelingen kunnen niet worden uitgevoerd

RECOVERY MODE

(terug naar fabrieksinstellingen)

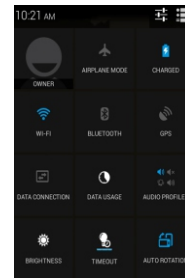
Zet de telefoon aan met de aan/uit-knop en houd tegelijkertijd de volume- toets gedurende ten minste 4 seconden ingedrukt.

Selecteer met behulp van toets 4 (volume -) de optie "Clear eMMC" en bevestig door op het icoontje "Home" onderaan het display te drukken.

Let op!

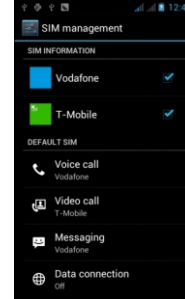
De telefoon herstart in de oorspronkelijke instellingen; alle wachtwoorden en geïnstalleerde programma's worden gewist.

Snelle toegang tot de telefooninstellingen



Sleep uw vinger over de bovenste informatiebalk op het hoofdscherm naar beneden om informatie over wifi, bluetooth, gps, gegevensoverdracht, audioprofielen, helderheid van het scherm, telefooninstellingen e.d. te bekijken.

Dual SIM-modus



U kunt de details voor simkaart1 en simkaart2 bewerken

Standaardinstellingen van de simkaarten spraakoproep video-oproep berichten dataverbinding

Android OS is ontworpen door Google en daarom zult u in de telefoon een aantal Google-applicaties aantreffen (Google Gmail, Google Maps e.a.). Andere applicaties kunnen worden geïnstalleerd met behulp van Google Play, waarvoor u een Google-account nodig hebt (Instellingen > Accounts en synchronisatie > Account toevoegen).

De garantie geldt niet voor:

- installatie van andere firmware dan oorspronkelijk in de EVOLVEO telefoon geïnstalleerd of rooting van het Android besturingssysteem
- elektromechanische of mechanische schade als gevolg van oneigenlijk gebruik van de telefoon (bijv. gebarsten display, gebarsten voor- of achterzijde van de telefoon, beschadigde micro-USB-aansluiting, microSD-kaarthouder of koptelefoonaansluiting enz.).
- beschadiging van de luidspreker en koptelefoon door metaaldeeltjes
- schade door natuurlijke oorzaken, zoals brand, water, statische elektriciteit, hoge of lage temperaturen en.
- schade als gevolg van normale slijtage
- schade als gevolg van ongeautoriseerde reparatie
- firmware van de telefoon wanneer deze geüpdatet moet worden als gevolg van

wijzigingen in de parameters van mobiele netwerken

- gebreken aan de functie van het netwerk van de gsm-operator
- batterij is na meer dan 6 maanden niet in staat capaciteit te behouden (garantie op batterijcapaciteit is 6 maanden)
- opzettelijke beschadiging

Sar-waarden

Hoofd/10 g: max. 0,388 W/kg

Lichaam/10 g: max. 0,522 W/kg

Klantenservice

Reparaties en onderhoud mogen alleen worden uitgevoerd door een erkend servicepunt voor telefoons van EVOLVEO (zie www.evolveo.eu), anders kunt u de telefoon beschadigen en kan de garantie komen te vervallen.



Verwijdering

Het symbol van een doorgekruiste vuilcontainer op het product, de bijbehorende documentatie of verpakking geeft aan dat in de EU-landen alle elektrische en elektronische apparatuur, batterijen en accu's na afloop van hun levensduur gescheiden afgevoerd moeten worden in het kader van gescheiden afvalinzameling. Deponeer deze producten niet bij het restafval.



VERKLARING VAN OVEREENSTEMMING

Hierbij verklaart de vennootschap ABACUS Electric, s.r.o. dat de telefoon EVOLVEO StrongPhone Q8 LTE (EAN: 8594161336822) in overeenstemming is met de normen en voorschriften die van toepassing zijn op het betreffende type apparaat.

De volledige tekst van de verklaring van overeenstemming is te vinden op [ftp://ftp.evolveo.eu/ce](http://ftp.evolveo.eu/ce)
Copyright © 2015 ABACUS Electric, s.r.o.

Alle rechten voorbehouden. Het ontwerp en de technische specificaties van het product kunnen worden gewijzigd zonder voorafgaande kennisgeving.

www.evolveo.com