

TR

HIZLI BAŞLANGIÇ KILAVUZU



EVOLVEO
StrongPhone Q8 LTE

Başlangıç

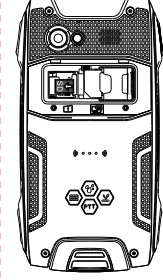
1 Vidaları gevşetin
SIM yuvasının üstündeki vidaları saat yönü tersine çevirin



2 SIM kart yuvasını açın
Vidaları açılan SIM kart arka muhafazasını açın

3 SIM kartı takın
SIM kart yuvasını açtıktan sonra SIM kartı yukarı itin, uygun yuvasına takın

mikroSIM SIM 1 yuvasına
standart SIM SIM 2 yuvasına



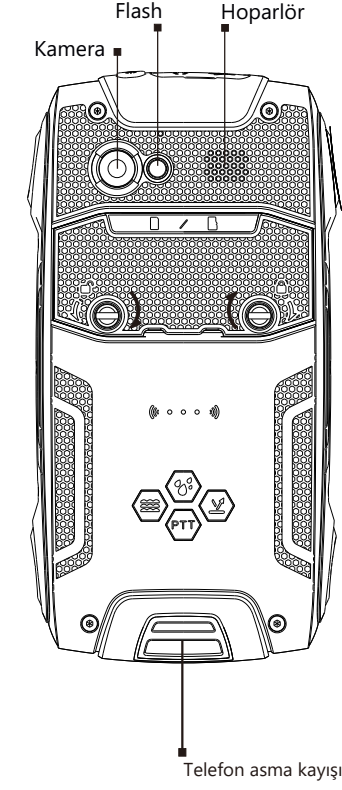
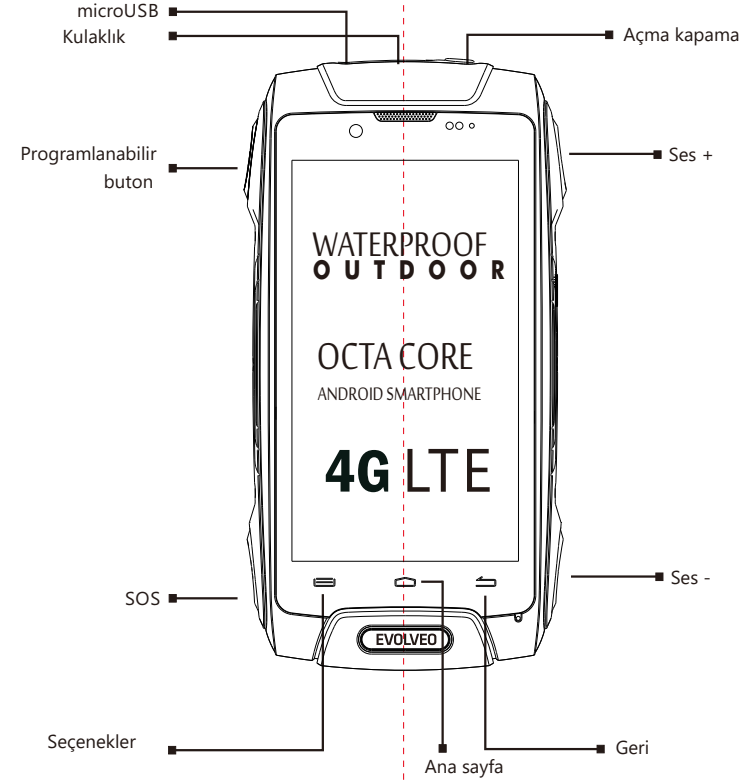
4 Mikro SDHC kartı takın
SIM kart yuvasını açtıktan sonra SIM kartı yukarı itin, uygun yuvasına takın



5 SIM kart yuvasını kapatın
SIM kart yuvasını kapatın, saat yönünde sıkıca vidalamak için metal açma ucunu kullanın

6 12 saat şarj edin
İlk kullanımda önce bataryayı en az 12 saat şarj etmenizi öneririz

Telefon



Değerli müşterimiz, bir EVOLVEO cep telefonu seçtiğiniz için teşekkür ederiz. Cihazınızın güvenli kullanım için bazı önerileri aşağıda bulabilirsiniz:

EVOLVEO StrongPhone Q8 LTE sıradan bir cep telefonundan çok daha sağlam olacak şekilde tasarlanmıştır, ancak tamamen zarar verilemez değildir.

EVOLVEO StrongPhone Q8 LTE IP68 sertifikasyonuna uygundur. Bununla birlikte, bu uygunluk su geçirmezliğin tam olarak sağlandığı anlamına gelmez.

Telefonun su ve toz dayanımını sağlamak için, arka taraftaki tüm vidaların tamamen sıkılmasının yanı sıra, Mikro USB girişinin gibi kulaklık girişinin de temiz tutulması hayati önem taşır.

Birçok farklı kullanım modu verilmiştir (örn. ekli USB kabloyla veya USB kablo olmadan), sıvı hasarı karşısında sorumluluk kabul etmemekteyiz.

Telefonun ekranı, güçlü bir etkiye maruz kaldığında sert yüzeylere vurulursa veya ekran büküldüğünde kırılabilir veya deforme olabilen Gorilla Glass ile güçlendirilmiştir. Ekran hasar gördüğünde tamir etmeye çalışmayın. Yanlış kullanım veya kasit sonucu cam kırılması garanti kapsamına girmez.

Cep telefonunu mürekkep, boya, makyaj malzemesi, gıda, yağ, vs. gibi iz bırakabilecek ürünlere temas ettiginde derhal temizleyin. Kabloları çıkardıktan, telefonu kapatın ve yumuşak bir bez kullanın. Pencere temizleyici, evsel temizlik ürünü, aerosol sprey, solvent, alkol, amonyak ve aşındırıcı kullanmayın.

Bu telefon karmaşık bir elektronik cihaz olduğundan, etki ve elektromanyetik alanlara karşı korunmalıdır. Metal tozuna veya diğer metal parçacıklarına karşı dayanıklı değildir.

Telefonunuzun suya düşmesi durumunda, kuru bir bezle silin ve tekrar açmadan önce kurumaya bırakın.

Mikrodalga veya saç kurutma makinesi gibi harici bir ısı kaynağıyla kurutmaya çalışmayın.

EVOLVEO StrongPhone Q8 LTE 0° - 40°C arasındaki sıcaklıklarda kullanım için tasarlanmış olup, -20° - 45°C arasındaki sıcaklıklarda depolanabilir. Daha düşük veya daha yüksek sıcaklıklar cep telefonun kullanım ve batarya ömrünü etkileyebilir.

Firtına sırasında dışarda kullanmayın, böyle bir kullanım nedeniyle oluşan yaralanma veya hasarlar için sorumluluk kabul etmemekteyiz.

Hoparlörü delmeyin, girişlere herhangi bir obje sokmayın. Yukarıda listelenen tüm işlemler telefonun işlevselliğini ve sızdırmazlığını etkileyeceğinden telefonu boyamayın.

Bükmemek için, küçültücü adaptörle birlikte mikroSIM/nanoSIM kartı çıkarmak amacıyla bir pens kullanın. Bu şekilde SIM yuvasının hasar görmesini engellersiniz.

Bu telefonun açıklamaları, telefonunuzun fabrika yazılımına ve mobil operatörünüzü özel şart ve koşullarına bağlı olarak kılavuzdaki bilgilere göre farklılık gösterebilir.

EVOLVEO StrongPhone Q8 LTE EU radyo dalgaları, WIFI ve Bluetooth uygunluk standartlarında test edilmiştir. Yüksek frekanslı enerji etkilerini sınırlamak için, elektromanyetik emisyonu doğrudan maruz kalma sürenizi sınırlayın, örn. Bluetooth kulaklık kullanarak veya cep telefonu ve vücudunuz arasında daha büyük bir mesafe bırakarak.

Telefonu asla kendinizi tamir etmeye çalışmayın, dış vidalarının ve arka kapağın sökülmesi dahil olmak üzere herhangi bir sökme işlemi garanti kapsamında olmayan bir hasara neden olabilir. Üreticiler, satıcılar ve araçlar, bu telefonun kullanımıyla ilgili olarak, tam olarak nasıl meydana geldiğine bakılmaksızın, herhangi bir veri kaybı ve doğrudan veya dolaylı hasar durumunda sorumlu tutulmazlar.

Tamir ve bakım sadece EVOLVEO telefonlar için yetkilendirilmiş servis merkezlerinde yapılabilir (daha fazla bilgi için www.evolveo.com), aksi halde telefon hasar görebilir ve garanti geçersiz olabilir.

Sorun Giderme

Telefon açılmıyor

Açma kapama düğmesini en az 5 saniye boyunca basılı tutun.

İlk olarak bataryayı yaklaşık yarım saat şarj edin, ardından şarj aletini çıkarıp tekrar bağlayın ve şarj işlemi bitirin.

Ses duyulmuyor

Sesin minimumda olup olmadığını kontrol edin * Telefonun "Uçak modunda" olmadığından emin olun

PIN hatası

Operatörünüzle iletişime geçin

Cep telefonu otomatik olarak kapanıyor, donuyor ve kendini başlatıyor

*** Otomatik kapatma özelliğinin kapalı olduğundan emin olun**

*** Açma kapama düğmesini en az 15 saniye veya daha uzun süre basılı tutun**

*** Fabrika ayarlarına geri dönün (Ayarlar>Yedekleme ve yeniden başlatma>Fabrika ayarlarına geri dönme>Telefonu yeniden başlatın)**

Onscreen düğmeler hiszazs görünmüyor

Telefonunuzdaki G-sensörünü tekrar kalibre etmeniz (Ayarlar>Ekran-Als-PS kalibrasyonu) ve ekrandaki tuşların izlenmesini gerektiriyor.

Telefon beklenmedik davranışlar sergiliyor, bazı gerekli işlemler yapılamıyor

GERİ YÜKLEME MODU (fabrika ayarlarına geri dönüş)

Telefonu ON butonunu kullanarak açın ve (Ses -) düğmesine 4 saniye boyunca aynı anda basın.

4 (ses- butonu) butonunu kullanarak "Clear eMMC" seçeneğini seçin ve ardından seçimi telefonun alt kısmında bulunan Home tuşuyla onaylayın.

Uyarı!

Telefon varsayılan fabrika ayarlarına döndürülecek, yüklenen uygulamaların yanı sıra tüm şifreler, vs. kaybedilecektir.

Telefon ayarlarına hızlı erişim

WIFI, Bluetooth, GPS veya Veri transfer durumu, Ses profilleri, Parlaklık, Telefon ayarları, vs. gibi bilgileri görmek için üstteki bilgi çubuğunu parmağınızla aşağı sürükleyin.

Cifte SIM modu

SIM1 ve SIM2 kartlarına dair detayları düzenleyebilirsiniz

Varsayılan SIM kartları için ayarlar sesli çağrı görüntülü çağrı Mesajlaşma Veri bağlantısı

Android İşletim Sistem Google tarafından tasarlanmış olup telefonda bazı uygulamalar bulunabilir (Google Gmail, Google Maps ve daha fazlası gibi). Diğer uygulamalar Google Play kullanılarak yüklenabilir, bunun için bir Google hesabı oluşturulmalıdır (Ayarlar> Hesaplar> Hesap ekle> Google).

SAR bilgisi

Bağ/10g: maks. 0.388 W/kg
Gövde/10g: maks. 0.522 W/kg

Garanti şu durumlarda geçersizdir:

Orijinal EVOLVEO fabrika yazılımı yerine farklı bir fabrika yazılımı yüklenmesi veya Android İşletim Sisteminin ROOTlanması.

Kullanıcının yanlış kullanması nedeniyle oluşan elektromekanik veya mekanik hasar (çatlak ekran veya dokunmatik ekran, çatlak ön ve arka kapak, hasarlı mikroUSB konektörü, SIM kart yuvası, mikroSD kart yuvası, kulaklık girişi, vs. gibi)

Metal parçalardan kaynaklanan hoparlör veya kulaklık hasarı

Ateş, su, statik elektrik, yüksek veya düşük sıcaklık gibi doğal etkenler nedeniyle hasar

Telefonun normal kullanımından doğan kusurlar

Yetkisiz hasar tamiri

Mobil ağ parametrelerinin değişmesi nedeniyle güncelleme gerektiren telefon fabrika yazılımı

Cep telefonu operatör şebekesi kusurları batarya, 6 ay kullanımdan sonra orijinal kapasitesini sağlamazsa (batarya garantisi altı aydır)

Kasti zarar

Müşteri servisi

Tamir ve bakım sadece EVOLVEO telefonlar için yetkilendirilmiş servis merkezlerinde yapılabilir (daha fazla bilgi için www.evolveo.com), aksi halde telefon hasar görebilir ve garanti geçersiz olabilir.



Ürünün üstündeki, ambalaj üstündeki veya belgelerdeki altı çizili bu sembol Avrupa Birliğinde tüm elektrik elektronik ürünlerinin, bataryaların ve akülerin kullanım ömürleri dolduktan sonra ayrı bir şekilde atılmaları gerektiği anlamına gelir. Bu ürünleri ayrılmamış kentsel atıklara atmayın.

CE 0700

UYGUNLUK BEYANI

Abacus Electric s.r.o. firması EVOLVEO StrongPhone Q8 LTE GSM telefonunun (EAN: 8594161336822) verilen cihaz tipine ilişkin tüm standart ve düzenlemelere uygun olduğunu beyan eder. Uygunluk Beyanının tam metnine ftp://ftp.evolveo.com/ce adresinden erişilebilir.

Telif © 2015 Abacus Electric s.r.o.
Her hakkı saklıdır. Tasarım ve özellikler önceden haber verilmeden değiştirilebilir.

www.evolveo.eu