

SK

## QUICK START GUIDE



**EVOLVEO**  
StrongPhone Q8 LTE

## Štart

**1 Uvoľnite skrutky**  
Odstráňte skrutky ako je naznačené na tele telefónu

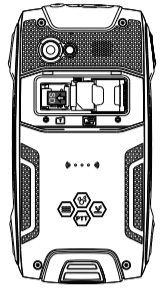
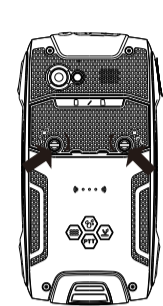


**2 Otvorte zadný kryt**



**3 Vložte SIM karty**  
Vložte SIM karty do príslušného slotu, dajte na zvýšenú opatnosť zvlášť pri inštalácii/vytáňovaní microSIM (odporúčame použiť pinzety).

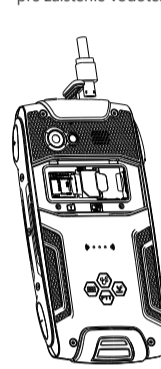
microSIM pro slot SIM 1  
Štandardná SIM pro slot SIM 2



**4 Vložte microSDHC kartu**  
Zasuňte microSDHC kartu smerom doľava tak ako je naznačené na obrázku.

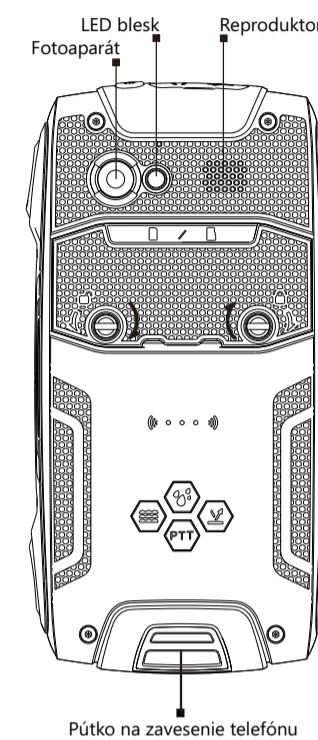
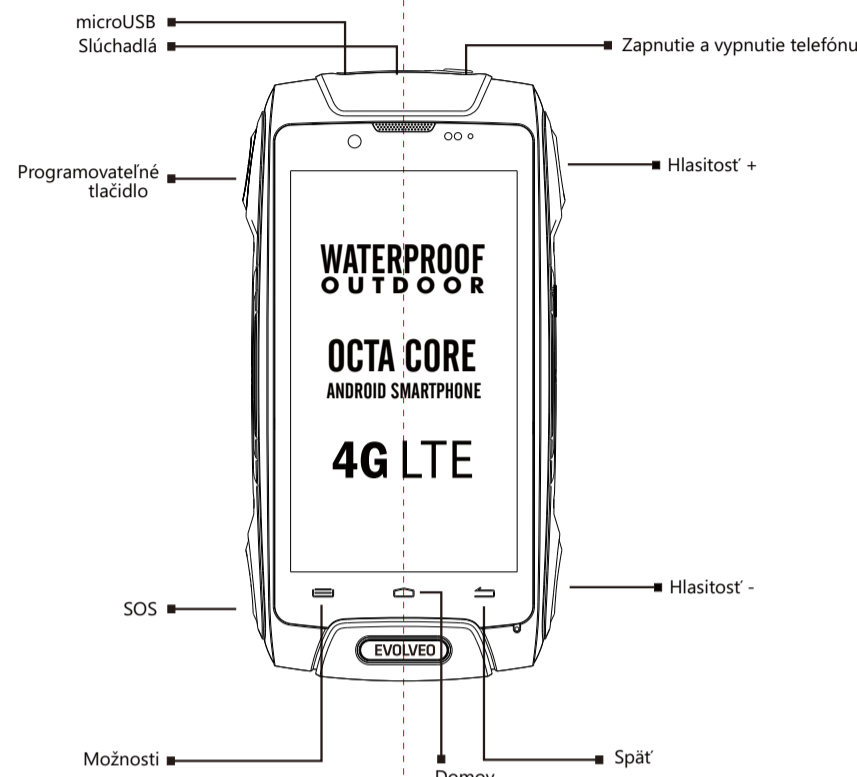


**5 Uzavrite kryt SIM kariet**  
Opadne pevne dotiahnite oba dve skrutky pre zaistenie vodotesnosti.



**6 Nabíjanie 12 hodín**  
Odporúčame 12 hodinové prvé nabíjanie telefónu pre maximálne využitie kapacity batérie pre prevádzku.

## Telefón



**Vážení zákazníci, ďakujeme, že ste si vybral mobilný telefón EVOLVEO. Odporúčania pre starostlivosť o telefón a jeho bezpečné použitie:**

- Telefón EVOLVEO StrongPhone Q8 LTE je navrhnutý tak, aby bol výrazne odolnejší než bežný mobilný telefón, však nie je nezníčiiteľný.
- Mobilný telefón EVOLVEO StrongPhone Q8 LTE získal certifikáciu IP68. Ani táto norma však nezaručuje úplnú vodotesnosť prístroja.
- Telefón je vodotesný a prachotesný za predpokladu splnenia nasledujúcich podmienok: všetky konektory a krytky starostlivo uzavreté; telefón sa neponorí hlbšie než 1.2 m na dlhšie ako 60 minút; voda musí byť sladká. Príležitostné použitie v chlórovaných bazénoch je možné za predpokladu, že telefón následne opláchnete čistou vodou. Nepoužívajte v morskej vode ani bazénoch so slanou vodou. Nesprávnym používaním zariadení stráca záruka platnosť.
- Nie je odolný voči kovovým pilinám a iným kovovým časticami, ktoré môžu poškodiť napr. reproduktor.
- Tento telefón je zložitý elektronické zariadenie, preto ho chráňte pred nárazmi a pôsobením magnetického poľa.
- Je veľmi dôležité udržať zdieľku slúchadiel a slot pre microUSB port čisté a starostlivo utesené, rovnako ako mat správne a pevne utiahnuté skrutky v zadnej časti telefónu, aby bola zachovaná prachotesnosť a vodotesnosť telefónu.
- Vzhľadom na mnohé rôznym metódam používania, ako napríklad či je alebo nie je správne uzatvorený microUSB port, zdieľka slúchadiel alebo kryt batérie, nenesieme žiadnu zodpovednosť za poškodenie kvapalinou.
- Displej telefónu je vyrobený z tvrdeného skla, ktoré môže prasknúť po páde na tvrdý povrch, ak je vystavené silnému nárazu alebo keď je displej ohýbaný či inak deformovaný. Ak je displej poškodený, nepokúšajte sa ho opraviť. Sklo popraskané v dôsledku nesprávneho použitia alebo zneužitia nie je kryté zárukou.

- Vyčistite okamžite telefón ak sa dostane do kontaktu s produktmi, ktoré môžu spôsobiť škvrny, ako je atrament, farbivá, make-up, jedlo, olej a pod. Nepoužívajte čistiace prostriedky na okná, čističe pre domácnosť, aerosólové spreje, rozpúšťadlá, alkohol, amoniak alebo abrazíva.
- Ak vám telefón spadne do vody, nestláčajte tlačidlá, utrite ho bezodkladne suchou handričkou a nechajte ho voľne vyschnúť pred opätovným zapnutím. Nepokúšajte sa telefón vysušiť externým zdrojom tepla, ako je napríklad mikrovlnná rúra alebo fén.
- Telefón je určený pre prevádzku v teplotách od 0° do 40°C. Nižšie alebo vyššie teploty môžu ovplyvniť správanie telefónu a životnosť batérie.
- Nepoužívajte telefón vonku počas búrky, za prípadné poškodenie prístroja alebo zdravia súvisiace s týmto spôsobom použitia nenesieme zodpovednosť.
- Neprepichujte reproduktor, nevkładajte do otvorov žiadne predmety, nenatierajte telefón farbou - všetky tieto činnosti ovplyvňujú funkčnosť a tesnosť telefónu.
- EVOLVEO StrongPhone Q8 LTE bol testovaný v súlade s normami EÚ pre rádiové vlny, WiFi a Bluetooth. V prípade, že chcete obmedziť vplyv pôsobenie vysokofrekvenčnej energie, obmedzte čas priameho pôsobenia žiarenia napr. pomocou Bluetooth handsfree sady, prípadne udržujte väčšiu vzdialenosť medzi vašim telom a telefónom.
- Nikdy neopravujte telefón svojopomocne, demontáž telefónu, vrátane odstránenia vonkajších skrutiek môže spôsobiť jeho poškodenie, ktoré nie je kryté zárukou.
- Pokiaľ je telefón po servisnom zásahu, môže byť znížená jeho odolnosť voči prachu a vode.
- Výrobca, distribútori ani predajcovia nezodpovedajú za akékoľvek straty dát, alebo priame alebo nepriame škody spôsobené v súvislosti s prevádzkou telefónu, či už vzniknú akýmkoľvek spôsobom.

- Pri vytáňovaní microSIM s redukciou (SIM karty) odporúčame použiť pinzety, aby ste zabránili prehnutiu microSIM karty (redukcie). Vyhnite sa tak možnému poškodeniu pátky pre SIM karty.

## Riešenie problémov

## Telefón sa nedá zapnúť

Podržte tlačidlo zapnutia aspoň na 5 sekúnd alebo dlhšie \* Nabíťte batériu, najskôr nabíjajte približne pol hodiny, potom nabíjačku odpojte a znovu pripojte a nabíťte batériu úplne \* Skontrolujte alebo vymeňte SIM kartu

**Dotykový displej nesprávne reaguje**  
Skalibrujte G-senzor telefónu (Nastavenia > Displej > Kalibrácia G-senzora).

**Displej nepracuje správne pri priblížení**  
Je nutné znova skalibrovat Als-PS senzor telefónu (Nastavenia > Displej > Kalibrácia senzora priblíženia) a nasledujte pokyny na displeji telefónu.

**Telefón zamrzol a nereaguje na dotyk**  
1. Prídržte zapínacie/vypínacie tlačidlo do tej doby než sa telefón zrestartuje (po dobu až 20 sekúnd).  
2. ak nefunguje spôsob číslo 1, vykonajte trojmat: prídržte súčasne zapínacie/vypínacie tlačidlo + ľavé horné tlačidlo (programovateľné) a pravé horné tlačidlo (hlasitosť) po dobu 20 sekúnd.

**Mobilný telefón sa sám vypína, zamrzá alebo sa rešartuje.**

- \* Skontrolujte, či nie je aktívna funkcia automatického vypnutia
- \* Odinštalujte aplikáciu, ktorá spôsobuje problém
- \* Zresetujte do továrenského nastavenia (Nastavenie > Zálohovanie a obnovenie dát > Obnovenie továrenských dát > Obnoviť telefón).

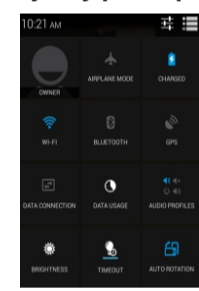
## RECOVERY MODE (rešart do továrenských hodnôt)

Zapnite telefón stlačením zapínacieho tlačidla a súčasne prídržte tlačidlo 4 (hlasitosť -) po dobu ^ sekúnd. Vyberte stlačením tlačidla 4 (hlasitosť -) valbu "Clear eMMC" a vyber potvrďte stlačením ikony " Domov " v spodnej časti displeja.

## Pozor!

Telefón sa rešartuje do pôvodného nastavenia, budú vymazané heslá, nainštalované programy atď !

## Rýchly prístup k nastaveniam telefónu



Pretiahnite prstom hornej informačný pruh v Hlavnej obrazovke smerom nadol pre zobrazenie niektorých informácií ako napríklad zapnutie/vypnutie WiFi siete, Bluetooth, GPS, Dátové prenosy, Zvukové profily, Jas displeja, Nastavenie telefónu a pod.

## Dual SIM režim

Zmena nastavenia SIM kariet v telefóne

Volanie  
Videohovory  
Správy  
Dátové spojenie

Operačný systém Android bol vytvorený firmou Google a preto je v telefóne možné nainštalovať niektoré jeho aplikácie ako napríklad Google Gmail, Obchod Play a ďalšie. Ďalšie aplikácie a hry je možné nainštalovať z Obchodu Play - k tomu je nutné založiť si Google účet (Nastavenie > Účty > Pridať účet).

## Záruka sa NEVZŤAHLUJE na:

- inštaláciu iného firmware, než ktorý bol v EVOLVEO telefóne nainštalovaný ako originálne z továrne alebo ROOT operačného systému Android
- elektromechanické alebo mechanické poškodenie telefónu spôsobené užívateľom nevhodným používaním (napr. prasknutý displej alebo dotyková vrstva, prasknutý predný alebo zadný kryt telefónu, poškodený napájací microUSB konektor, slot pre SIM karty, slot pre microSD kartu alebo vstup pre slúchadlá apod.)
- poškodenie reproduktora a slúchadla kovovými časticami
- poškodenie prírodnými vplyvmi ako oheň, voda, statická elektrina, zvýšená teplota a pod.
- vadu vzniknutú obvyklým opotrebením
- firmware telefónu, ak tento vyžaduje aktualizáciu v dôsledku zmien v parametroch siete mobilných operátorov
- vady funkcie siete operátora mobilných telefónov
- batériu, ak po viac než 6 mesiacoch používania nedrží svoju pôvodnú kapacitu (záruka na kapacitu batérie je 6 mesiacov)
- úmyselné poškodenie

## Záručný a pozručný servis

Opravy a servis je možné vykonávať len v autorizovanom servisnom mieste pre telefóny EVOLVEO (viac na [www.evolveo.com](http://www.evolveo.com)), inak môžete mobilný telefón poškodiť a prísť o záruku.

## SAR informace

Hlava: max. 0.388 W/kg  
Telo: max. 0.522 W/kg

## Likvidácia

Symbol prečiarknutého kontajnera na výrobu, literatúre alebo obalu znamená, že na území Európskej únie musia byť všetky elektrické a elektronické výrobky, batérie a akumulátory po skončení ich životnosti odniesť na osobitnú skládku. Nevyhadzujte tieto výrobky do netriedeného komunálneho odpadu.

## CE 0700

## Vyhlásenie o zhode

Týmto spoločnosť ABACUS Electric s.r.o. prehlasuje, že EVOLVEO StrongPhone Q8 LTE (EAN: 8594161336822, 8594161337065) je v súlade so základnými požiadavkami smernice 1999/5/EC (NV E.426/2000 Zb.).

Kompletný text Prehlásenia o zhode je k stiahnutiu na [ftp://ftp.evolveo.com/ce](http://ftp.evolveo.com/ce)

Copyright © 2015 ABACUS Electric s.r.o.

Všetky práva vyhradené. Vzhľad a špecifikácie môžu byť zmenené bez predchádzajúceho upozornenia. Tlačové chyby vyhradené.

[www.evolveo.com](http://www.evolveo.com)