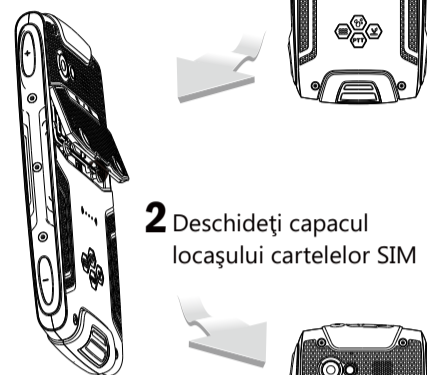


RO**QUICK START GUIDE**

EVOLVEO
StrongPhone Q8 LTE

Start

1 Slăbiți șuruburile
Rotiți șuruburile de pe capacul locașului cartelelor SIM în sens invers acelor de ceas.



2 Deschideți capacul locașului cartelelor SIM

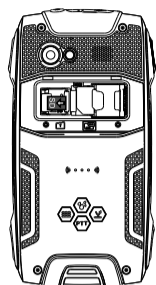


3 introduceți cartela SIM
După deschiderea capacului locașului cartelelor SIM, introduceți cartelele SIM prin împingerea acestora către în sus, pe fiecare în locașul corespunzător.



Cartela microSIM în locașul SIM 1

Cartela SIM standard în locașul SIM 2



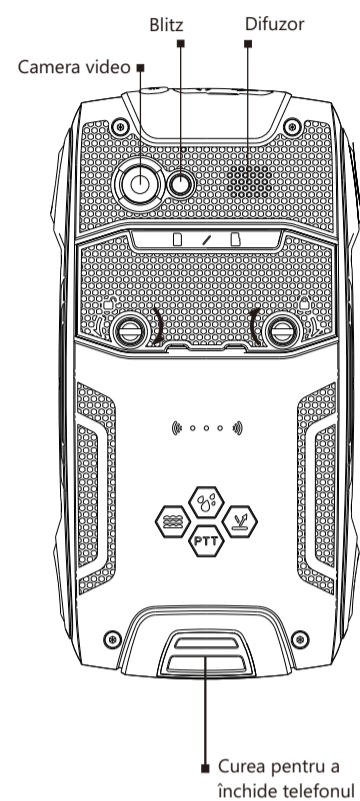
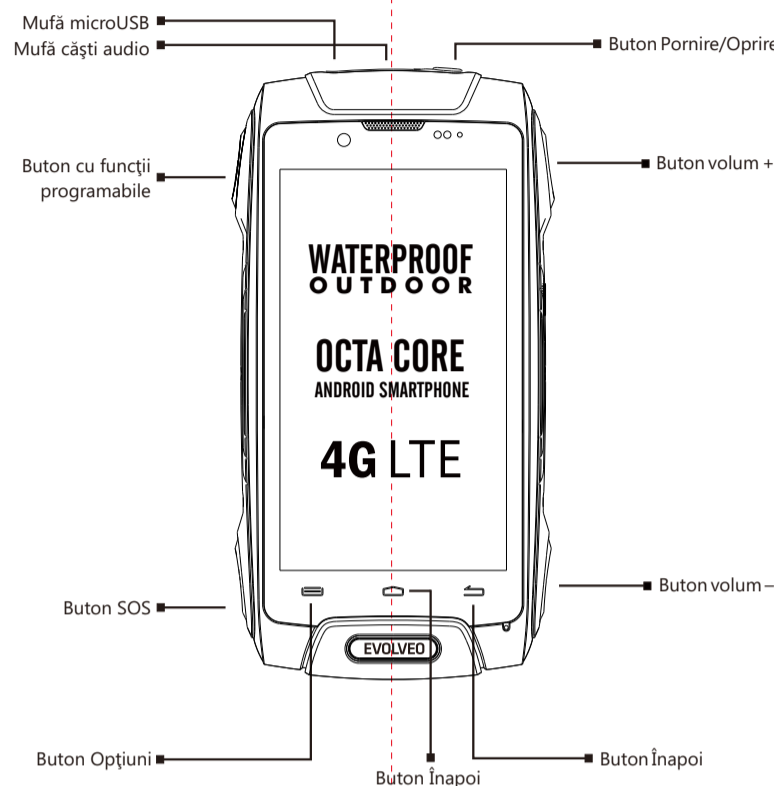
4 Introduceți cardul microSDHC
Introduceți cardul microSDHC în locașul său prin împingerea cardului în sens descendent, așa cum ilustrează figura alăturată.

5 Închideți capacul locașului cartelelor SIM

Așezați la loc capacul folosind clema metalică de blocare și strângeți șuruburile rotindu-le în sensul acelor de ceas.



6 Încărcați timp de 12 ore
Se recomandă ca înainte de prima utilizare a telefonului, bateria să fie încărcată un timp de cel puțin 12 ore.

Telefonul

Stimate client, îți mulțumim că ai ales un telefon mobil EVOLVEO. În cele ce urmează îți oferim câteva recomandări legate de utilizarea sa în deplină siguranță:

- Telefonul mobil EVOLVEO StrongPhone Q8 LTE a fost proiectat pentru a fi ceva mai durabil și mai rezistent decât un telefon obișnuit, deși nici acesta nu este complet de nedistrus.
- Telefonul mobil EVOLVEO StrongPhone Q8 LTE satisface cerințele de certificare pentru gradul de protecție IP68. În ciuda acestei încadrări, telefonul D-voastră nu poate fi niciodată considerat a fi total rezistent la apă.
- Este deosebit de important să păstrați curate și atent închise mufa de conectare a căștilor audio și portul microUSB și să păstrați bine strânse toate șuruburile de pe partea posterioară a telefonului, pentru ca aparatul telefonic să își păstreze rezistența la praf și la umiditate
- Având în vedere faptul că există multe moduri diferite de utilizare (cum ar fi, de exemplu, conectarea sau lipsa conectării cablului USB), nu ne asumăm nicio răspundere pentru daunele cauzate de pătrunderea lichidelor.
- Ecranul telefonului este fabricat din sticlă de rezistență ridicată Gorilla Glass, care se poate însă sparge sub efectul loviturii unei suprafețe dure, când este expus la un impact puternic, sau când ecranul este flexat sau deformat într-un alt mod. În cazul în care a fost deteriorat ecranul, nu încercați să-l reparați. Spargerea sticlei din cauza unei utilizări eronate sau a unor abuzuri nu este suportată de garanție.
- Dacă telefonul mobil vine în contact cu produse care pot cauza pătearea sa, cum ar fi cerneala, vopseaua, fardurile, alimentele, uleiul etc., curățați-l imediat. Deconectați toate cablurile, opriți telefonul și folosiți o cârpă netedă și uscată. Nu folosiți soluții de spălare a geamurilor, produse de curățenie casnică, pulverizatoare pe bază de aerosoli, solvenți, alcool, amoniac sau substanțe abrazive.
- Acest aparat telefonic este un echipament electronic complicat, astfel că este necesar în vederea evitării deteriorării sale, să-l protejați de lovitură, de tratamentul dur și să nu-l expuneți acțiunii câmpurilor magnetice, ținând cont de faptul că el nu este rezistent în fața pulberilor metalice sau a altor particule metalice.
- În cazul în care aparatul telefonic cade în apă, nu apăsați tastele, ci ștergeți-l cu o cârpă curată și uscată, scoateți bateria și

așteptați uscarea sa completă înainte de pornire. Nu încercați să folosiți în acest sens un uscător de păr.

- Telefonul mobil EVOLVEO StrongPhone Q8 LTE este destinat utilizării în domeniul de temperaturi de 0°C - +40°C și poate fi depozitat la temperaturi cuprinse între -20°C și +45°C. Temperaturile mai scăzute sau mai ridicate pot afecta funcționarea telefonului mobil sau durata de utilizare a bateriei.
- Nu folosiți telefonul mobil în exterior în timpul furtunilor, nu ne asumăm nicio răspundere pentru eventualele daune sau accidente cauzate de o asemenea utilizare.
- Nu înfrigeți obiecte în difuzorul acestui aparat telefonic, nu amplasați obiecte ascuțite în porturile sale. Nu vopsiți telefonul mobil cu vopsea, întrucât aceasta ar putea afecta funcționarea sa și rezistența sa la apă.
- Utilizați pentru îndepărtarea cartelei microSIM un forceps, pentru a evita îndoirea cartelei. În acest mod se previne deteriorarea locașului cartelei microSIM.
- Descrierea utilizării telefonului mobil și interfața utilizator pot diferi față de cele prezentate în prezentul manual din cauza versiunii firmware diferite a echipamentului D-voastră și din cauza condițiilor specifice operatorului de telefonie mobilă.
- Telefonul mobil EVOLVEO StrongPhone Q8 LTE a fost testat în conformitate cu standardele UE privind undele radio, undele WiFi și Bluetooth. În cazul în care doriți să limitați efectele energiei de frecvență ridicată, limitați durata expunerii D-voastră directe la emisiile electromagnetice, de exemplu prin utilizarea unei căști Bluetooth sau prin păstrarea unei distanțe mai mari între telefonul mobil și corpul D-voastră.
- Nu încercați să reparați telefonul mobil, orice dezasamblare poate conduce la deteriorarea echipamentului, asemenea daune nefiind suportate de garanție.
- Nici producătorul, nici furnizorul, nici comerciantul nu răspund în nicio formă pentru daunele cauzate de pierderile de date, de pierderile materiale sau de alte daune accidentale sau indirecte, indiferent de modul în care survenit acestea.
- Reparația și întreținerea aparatului telefonic pot fi

efectuate numai de unitățile service de specialitate, autorizate pentru telefoanele EVOLVEO (informații mai detaliate la adresa de internet www.evolveo.com), în caz contrar aparatul telefonic poate fi deteriorat iar garanția poate fi anulată.

Depanarea**Nu se poate porni aparatul telefonic**

Apăsăți tasta de pornire cel puțin timp de 5 secunde sau mai mult. * Mai întâi încărcați bateria timp de jumătate de oră, după care decuplați încărcătorul, cuplați-l din nou și finalizați încărcarea. * Verificați sau înlocuiți cartela SIM.

Nu se aude nici un sunet

Verificați să nu fie setat volumul pe minim * Verificați ca aparatul telefonic să nu fie setat pe mod de „zbor aerian”.

Eroare introducere cod PIN

Contactați operatorul de telefonie mobilă

Telefonul mobil se oprește, se blochează sau se repornește automat

* Verificați să nu fie activată funcția de oprire automată
* Apăsăți și mențineți apăsată tasta ON/OFF pentru cel puțin 20 secunde
* Reveniți la setările din fabrică (System settings -> Data backup and recovery -> Restore factory settings -> Reset phone)

Tastele de pe ecran par fi nealinate

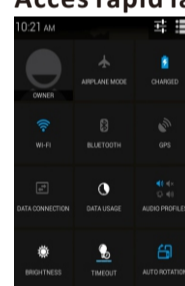
Este necesară recalibrarea senzorului G a telefonului (Settings > Display > G-Sensor calibration), urmând instrucțiunile de la punctul de meniu indicat.

Afișajul nu funcționează corespunzător

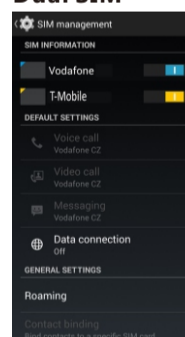
Este necesară recalibrarea senzorului Als-PS a telefonului (Settings > Display > Als-PS calibration), urmând instrucțiunile de la punctul de meniu indicat.

Telefonul se comportă în mod neașteptat, iar anumite acțiuni nu pot fi realizate RECOVERY MODE (revenire la**Avertizare!**

Vă avertizăm că telefonul va reveni în urma acestei operații la setările implicite din fabrică și se vor pierde toate parolele și aplicațiile instalate de D-voastră anterior.

Acces rapid la setările telefonului

Trageți în jos cu degetul bara de informații din partea superioară a ecranului pentru a vedea informații precum WiFi, Bluetooth, GPS sau starea funcțiilor de transfer de date, profilele audio, luminozitatea, setările telefonului etc.

Dual SIM

Se pot edita detaliile referitoare la cartelele SIM1 și SIM2

Setările privind cartela SIM
Implicite
Apel
Video
Știri
Conexiune de date

Sistemul de operare Android a fost proiectat de Google și ca atare este posibil ca unele dintre aplicațiile proprii să fie deja pe telefon (cum ar fi Google Gmail, Google Play și altele). Alte aplicații pot fi instalate folosind portalul Google Play - în acest scop este necesar să vă înregistrați cu un cont Google (Settings -> Accounts and Sync -> Add account.)

Garanția nu este valabilă în următoarele situații:

- Instalarea unui firmware diferit de cel original EVOLVEO instalat din fabrică sau rutarea sistemului de operare Android
- Daune electromecanice sau mecanice cauzate de o utilizare necorespunzătoare (cum ar fi spargerea sau fisurarea afișajului, spargerea sau fisurarea feței sau a plăcii posterioare a telefonului, deteriorarea conectorului microUSB, a locașului unei cartele SIM, a locașului cardului microSD, a mufei căștilor audio etc.)
- Daune cauzate difuzorului sau căștilor audio de particule metalice
- Daune cauzate de evenimente naturale, cum ar fi incendiile, inundațiile, acțiunea apei, a electricității statice, a temperaturilor ridicate etc.
- Defecțiunile cauzate de utilizarea normală a telefonului.
- Daune provocate de intervențiile de service neautorizate
- Bateria, în cazul în care aceasta nu mai prezintă capacitatea inițială, după șase luni de utilizare (garanția privind capacitatea bateriei este de șase luni)
- Daunele provocate în mod intenționat.

Servicii de relații cu clienții

Reparațiile și intervențiile de service vor fi efectuate numai la unitate de service autorizată pentru telefoanele mobile EVOLVEO (mai multe informații pot fi găsite pe pagina de internet www.evolveo.com), iar în caz contrar telefonul mobil poate fi deteriorat și se poate pierde garanția.

Informații privind nivelul de emisii electromagnetice SAR:

- Cap/10 g: max. 0.388 W/kg
- Trup/10 g: max. 0.522 W/kg

Evacuarea

Simbolul unui container tăiat aplicat pe produs sau pe ambalaj semnifică faptul că în Uniunea europeană produsele de natură electrică sau electronică, bateriile sau acumulatorii trebuie evacuate în mod separat, după ce durata lor de viață s-a epuizat. Aceste produse nu se vor arunca în mod nesortat în containerele de colectare a deșeurilor municipale.

CE 0700 DECLARAȚIE DE CONFORMITATE

Prin prezenta societatea Abacus Electric s.r.o. declară că telefonul mobil GSM phone EVOLVEO StrongPhone Q8 LTE (EAN: 8594161336822, 8594161337065) satisface cerințele normelor și reglementărilor relevante cu privire la acest tip de echipament.
Declarația de Conformitate completă se găsește la adresa de internet [ftp://ftp.evolveo.com/ce](http://ftp.evolveo.com/ce)

Copyright © 2015 Abacus Electric s.r.o. Toate drepturile rezervate. Designul și specificațiile pot fi modificate fără înștiințare prealabilă.

www.evolveo.com