

HU

## QUICK START GUIDE



**EVOLVEO**  
StrongPhone Q8 LTE

## Start

### 1 Lazítsa meg a csavarokat!

Hajtsa ki a csavarokat, a telefonon látható jelölés szerint!

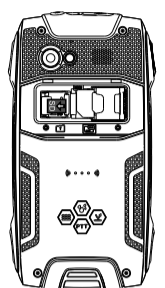
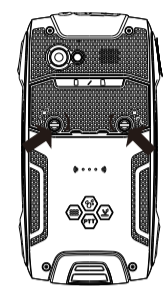


### 2 Nyissa fel a hátsó fedelet!

### 3 Helyezze be a SIM kártyát!

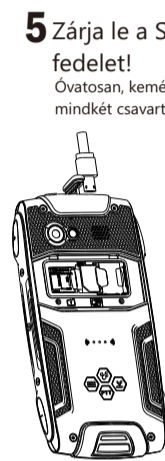
Helyezze be a SIM kártyát a megfelelő slotba, fokozatosan ügyeljen, különösen micro SIM

microSIM a SIM 1 slothoz  
standard SIM a SIM 2 slothoz



### 4 Helyezze be a microSDHC kártyát!

Tolja be a microSDHC kártyát balra, ahogy azt a kép ábrázolja!



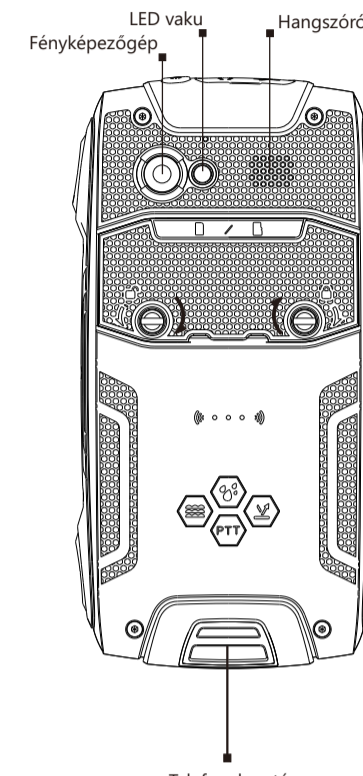
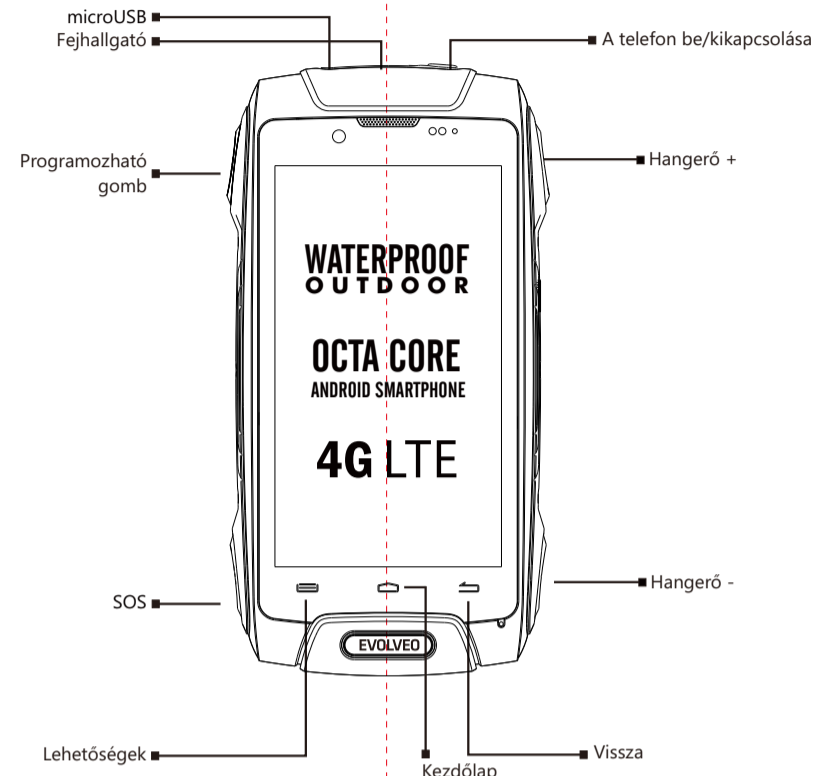
### 5 Zárja le a SIM kártya fedelet!

Óvatosan, keményen húzza meg mindkét csavart!

### 6 12 órás töltés

Javasoljuk a telefon 12 órás első feltöltését, az akkumulátor legjobb üzemi kihasználása érdekében.

## Telefon



**Tisztelt Ügyfelünk! Köszönjük, hogy a cseh EVOLVEO márkájú mobiltelefont választotta. Javaslato a telefon gondozására és biztonságos használatára:**

■ Az EVOLVEO StrongPhone Q8 LTE telefont a szokványos mobiltelefonoknál, jelentősen strapabíróbbnak tervezték, azonban nem tönkretethetetlen.

■ Az EVOLVEO StrongPhone Q8 LTE mobiltelefon rendelkezik IP68 tanúsítvánnyal, viszont ez a szabvány sem garantálja a készülék teljes vízállóságát.

■ A telefon az alábbi feltételek teljesülése esetén víz- és porálló: az összes aljzat és fedél gondosan le van zárva; a telefon 1.2 m-nél mélyebbre és 60 percnél hosszabb időre nem meríti víz alá; a közegnek édesvíznek kell lennie.

■ Klórozott medencékben való alkalmi használata azzal a feltétellel lehetséges, hogy azt követően a telefont tiszta vízzel leöblíti. Ne használja tengervízben, de sós vízi medencében sem! A készülék helytelen használata esetében a garancia érvényét veszti.

■ Fémforgáccsal és egyéb, pl. a hangszórót károsítható fémrészecskével szemben nem ellenálló.

■ Ez a telefon bonyolult elektronikus eszköz, ezért óvja ütés és mágneses mező ellen!

■ Nagyon fontos, hogy a fejhallgató-bemenet és a microUSB port tiszta és gondosan tömített legyen, valamint, hogy a telefon hátsó részén a csavarok kellően meg legyenek húzva, a telefon por- és vízállóságának fenntartása céljából.

■ Mivel a telefon többféle módon használható - például, megfelelően van-e zárva a microUSB port, a fejhallgató-bemenet, vagy az akkumulátor-fedél -, a folyadék okozta meghibásodásokra semmilyen felelősséget nem vállalunk.

■ A telefon kijelzője edzett üvegből készült, amely kemény felületre esés, erőteljes ütközés, hajlítás vagy más deformálódás után elpattanhat. Ha a kijelző sérült, ne próbálja megjavítani! A helytelen használat

vagy visszaélés következtében megrepedt üvegre nincs garancia-fedezet.

■ Azonnal tisztítsa meg a telefont, ha feloltogott termékekkel - mint tinta, színezékek, make-up, étel, olaj, és hasonlók - érintkezett! Ne használjon ablaktisztítókat, háztartási tisztítószereket, aeroszolos spray-eket, oldószereket, alkoholt, szalmiákszeszt, vagy abrazív anyagokat!

■ Amennyiben a telefon vízbe ejti, ne nyomogassa a gombokat, törölje meg egy száraz ruhával, vegye ki az akkumulátort, és mielőtt újra bekapcsolná, hagyja szabadon kiszáradni! Ne próbálja külső hőforrással, mint például mikrohullámú sütő vagy hajszárító - kiszáradni!

■ A telefon 0° - 40°C-os hőmérsékletnél történő használatra alkalmas, és -20° - 45°C-os hőfoktartományban tárolható. Az alacsonyabb vagy magasabb hőmérsékletek kihatással lehetnek a telefon működésére és az akkumulátor élettartamára.

■ Ne használja a telefont vihar idején a szabadban! A készülék esetleges sérüléseiről vagy az ilyen használatl összefüggő egészségkárosodásért nem vállalunk felelősséget.

■ Ne böködjé át a hangszórót, ne tegyen semmit a nyílásokba és ne mázolja be a telefont festékekkel - mindezek befolyásolják a telefon működőképességét és tömítettségét!

■ Az EVOLVEO StrongPhone Q8 LTE-t az EU szabványokkal összhangban tesztelték rádióhullámokra, WiFi-re és Bluetooth-ra. Amennyiben korlátozni kívánja a nagyfrekvenciás energia behatását, korlátozza a közvetlen sugárzás hatásidejét, pl. Bluetooth handsfree szett használatával, ill. tartson nagyobb távolságot teste és a telefon között!

■ A telefont soha ne javítsa, annak szétzerelése, beleértve a belső csavarok eltávolítását is, károsodáshoz vezethet, amire nincs garancia!

■ Amennyiben a telefont szervizben javították, por- és vízállósága csökkenhet.

■ Sem a gyártó, sem a forgalmazó nem felel semmilyen adatvesztésért, továbbá közvetlen vagy közvetett, a telefon működtetésével összefüggésben keletkezett kárért, bármilyen módon keletkezett is az.

■ Javasoljuk, hogy a MicroSIM kártya (SIM kártya foglalat) kihúzásánál használjon csipeszt, hogy elejét vegye a microSIM kártya (foglalat) elgörbülésének. Így elkerülheti a SIM kártya aljzat esetleges sérülését.

### A problémák megoldása

**A telefon nem lehet bekapcsolni**

A bekapcsoló gombot tartsa benyomva legalább 5 másodpercig, vagy még tovább!  
\*Töltse fel az akkumulátort! Először töltse megközelítőleg fél órán át, ezután kapcsolja le, majd csatlakoztassa újra a töltőt, és töltsse fel teljesen az akkumulátort! \* Ellenőrizze vagy cserélje ki a SIM kártyát!

**Az érintőkijelző helytelenül reagál**

Kalibrálja a telefon G-szenzorját (Beállítás > Kijelző > G-szenzor kalibrálás)!

**Az érintőkijelző közelítésnél helytelenül működik**

> Kijelző > A közelítés szenzor kalibrálása), és kövesse a kijelző utasításait!

**A telefon lefagyott, érintésre nem reagál**

1. Fogja meg a Be/Ki gombot, amíg a telefon újraindul (maximum 20 másodperc).  
2. Egyidejűleg tartsa a Be/Ki gombot + bal felső gomb (programozható) és jobb felső gomb (hangerő) 20 másodpercig.

**A mobiltelefon magától kikapcsol, lefagy, újraindul**

\*Ellenőrizze, hogy nincs-e bekapcsolva az automatikus kikapcsolás funkció! \* Távolítsa el /installálja le/ a problémát előidéző alkalmazást! \* Rszeteljen a gyári beállításokra (Beállítás > Biztonsági adatmentés és -megújítás > Gyári adatok visszaállítása > Rszetelés).

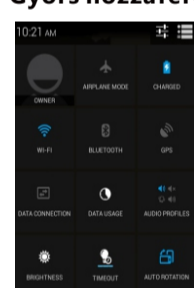
### RECOVERY MODE (restart a gyári értékekre)

A bekapcsoló gomb megnyomásával kapcsolja be a telefont, és egyidejűleg tartsa benyomva a 4-es (hangerő -) gombot, Amásodpercen át! A 4-es (hangerő -) gomb megnyomásával válassza ki a "Clear eMMC"-t, és erősítse meg e választást a kijelző alján található "Kezdőlap" ikon megnyomásával!

### Figyelem!

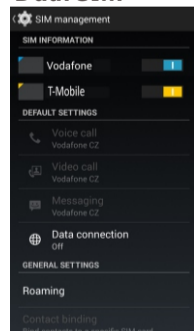
A telefon az eredeti beállítással fog újraindulni, a jelszavak, az installált programok, stb. kitorlódték!

### Gyors hozzáférés a telefon beállításához



Az egyes információk - mint például be-/kikapcsolás, WiFi hálózatok, Bluetooth, GPS, Adatátvitel, Hangprofilok, Fényerő, Beállítások, stb. - megjelenítéséhez, a Fő-ernyőkép felső, tájékoztató sávját húzza az ujjával lefelé!

### Dual SIM



SIM kártya beállítás módosítása

Fő SIM kártya

Hívás Videóbeszélgetések Üzenetek Adatkapcsolatok

Az Android operációs rendszert a Google cég hozta létre, s néhely alkalmazásuk - mint pl. a Google Gmail, Áruház, Play és mások - ezért található meg a telefonban. További alkalmazások és játékok az Áruház Play-ből tölthetők le - ehhez Google fiókot kell létrehozni (Beállítás > Fiókok > Fiók hozzáadása).

### A jótállás NEM VONATKOZIK:

- az EVOLVEO telefonba eredeti gyáriként installálttól eltérő firmware, vagy Android operációs rendszer ROOT installálására
- a telefon, helytelen használatl okozott elektromechanikai vagy mechanikai sérüléseire (pl. megrepedt kijelző vagy érintőréteg, törött elülső vagy hátsó fedél, sérült microUSB töltőaljzat, SIM kártya slot, microSD kártya slot, vagy fejhallgató-bemenet és hasonlók)
- a hangszóró vagy a fejhallgató, fémrészecskék okozta sérüléseire
- a természeti behatások - mit pl. tűz, víz, statikus elektromosság, magas hőmérséklet és hasonlók - általi károsodásokra
- a szokványos kopás által keletkezett hibákra
- a jogosulatlan (illetéktelen) javítói beavatkozás okozta károsodásra
- a telefon firmware-ére, amennyiben az, a mobil szolgáltatói hálózatok paramétereinek módosítása következtében szorul frissítésre
- a mobil szolgáltatói hálózatok működési hibáira,
- az akkumulátorra, amennyiben 6 hónapnál hosszabb használat után nem tartja meg eredeti kapacitását (az akkumulátor kapacitására 6 havi a jótállás)
- szándékos károkozásra.

### Garanciális és garancián túli szerviz

Javítást és szervizt csak az EVOLVEO telefonok autorizált szervizei (bővebben a [www.evolveo.com](http://www.evolveo.com) weboldalon) végezhetnek, másképp a mobiltelefon károsodhat, és a garancia elveszhet.

### SAR információk

Fej: max. 0.388 W/kg  
Test: max. 0.522 W/kg

### Megsemmítés

A termékben, az irodalomban vagy a csomagoláson található áthúzott konténer szimbólum azt jelenti, hogy az Európai Unió területén minden elektromos és elektronikai gyártmányt, elemet és akkumulátort, élettartamának lejártá után, elkülönített gyűjtőhelyen kell elhelyezni. E termékeket ne dobja osztályozatlan, kommunális hulladék közé!

### CE 0700

Az Abacus Electric s.r. o. ezennel kijelenti, hogy az EVOLVEO StrongPhone Q8 LTE (EAN: 8594161336822, 8594161337065) megfelel az 1999/5/EC irányelv (426/2000Sb. sz. Korm. rend.) alapkövetelményeinek.

A Megfelelőségi nyilatkozat teljes szövege a [ftp://ftp.evolveo.com/ce](http://ftp.evolveo.com/ce) címen tölthető le.

Copyright © 2015 Abacus Electric s.r.o.  
Minden jog fenntartva.

A megjelenés és a specifikáció előzetes bejelentés nélkül módosítható.  
Nyomdahiábák fenntartva.

[www.evolveo.com](http://www.evolveo.com)