

HU

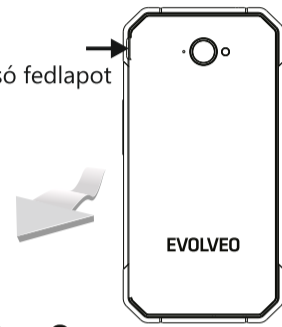
## QUICK START GUIDE



**EVOLVEO**  
StrongPhone Q7 LTE

## Start

**1** Nyissa ki a hátsó fedlapot



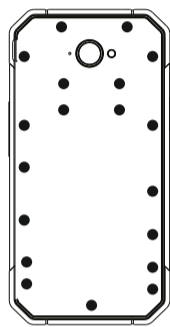
**2** Helyezze be a SIM kártyát



**3** Helyezze be a Micro SD kártyát fedlapot



Emelje fel a SIM kártya fedőt, helyezze a micro SIM kártyát a megfelelő kártya csatlakozóba.



**4** Zárja vissza a hátsó fedlapot

A SIM kártya behelyezése után finoman nyomja meg a hátalon jelölt pontokat, különben nem garantálható a telefon vizuális tulajdonságának megőrzése.

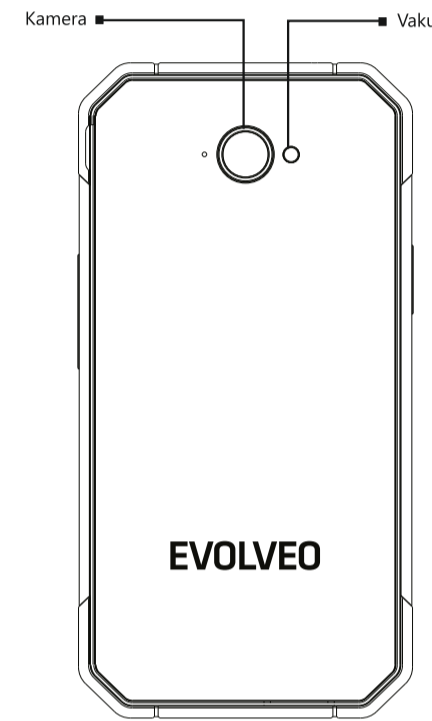
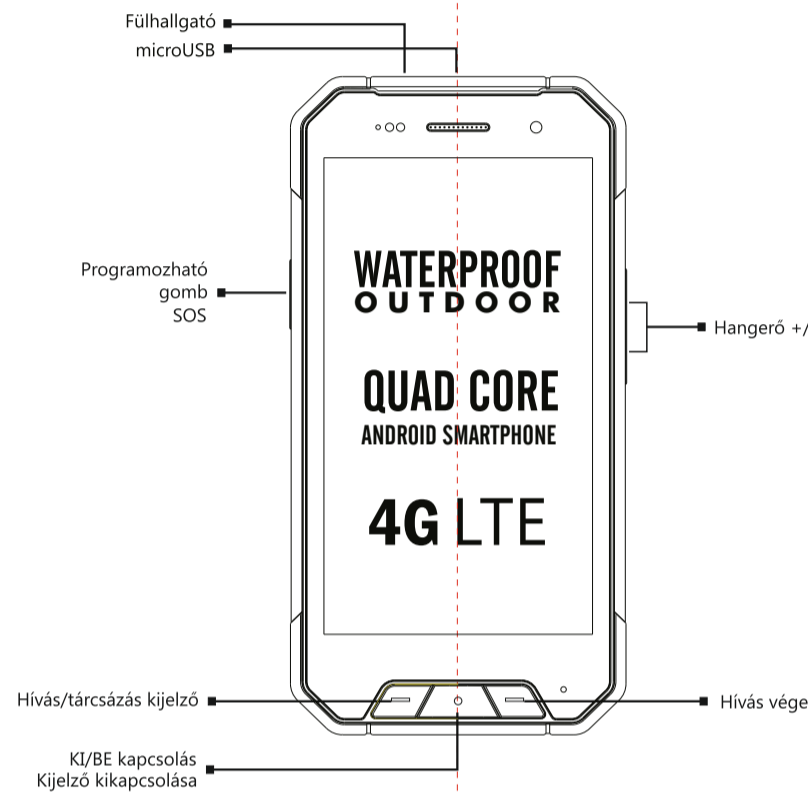
**5** Üzembe helyezés végrehajtva



**6** 12 óra töltés

Azt javasoljuk, hogy az első használat előtt töltsse az akkumulátort legalább 12 órán keresztül.

## Telefon



**Kedves vásárlónk, köszönjük, hogy EVOLVEO mobiltelefonot választott.**

**Az alábbiakban részletezünk néhány javaslatot, mely a készülék biztonságos használatában segít.**

•Az EVOLVEO StrongPhone Q7 LTE egy átlagos mobiltelefonnál sokkal ellenállóbb, mindazonáltal nem teljesen megsemmisíthetetlen eszköz.

•Az EVOLVEO StrongPhone Q7 LTE megfelel az IP68-as tanúsítványban leírt követelményeknek. Ugyanakkor ez a megfelelés sem jelent teljeskörű vízhatlanságot

Alapvető fontosságú, hogy a mikrofon jack- illetve a microUSB csatlakozót tisztán tartsuk, s a hátoldalon található csavarok kellő mértékben meghúzott állapotban legyenek, biztosítva ezzel a telefon víz- és porálló tulajdonságát.

•A telefon kijelzője kemény felületnek ütközve, erős külső behatás alatt, vagy a képernyőt erő hajlítás vagy más deformáció hatására eltörhet.

A képernyő sérülése esetén azt ne próbálja megjavítani. A nem rendeltetésszerű használatból vagy szerelési kísérletből származó törtött üvegre nem vonatkozik a garancia.

•Azonnal tisztítsa meg a telefont, ha szennyeződést okozó anyaggal érintkezik (pl. tinta, festék, alapozó, étel, olaj stb.).

•Húzza ki az összes kábelt, kapcsolja ki a telefont, s puha törőköndővel törölje le a készüléket. Ne használjon ablaktisztítót, illetve egyéb háztartási tisztítószert, aeroszol spray-t, alkoholt, oldószert vagy súrolószert.

•A telefon egy bonyolult elektronikai eszköz, ezért tanácsos távol tartani mindenfajta külső- illetve elektromágneses hatástól.

•A készülék nem védett a fémpor, illetve egyéb fémdarabkák hatásai ellen.

•Abban az esetben, ha a telefon vízbe esik, dörzsölje át egy száraz ruhával, majd hagyja megszáradni mielőtt újra bekapcsolná.

•Ne használjon külső hőforrást (pl. mikrohullámú sütő vagy hajszárító).

•Az EVOLVEO StrongPhone Q7 LTE-t úgy tervezték, hogy használatakor a külső hőmérséklet ideálisan 0° és 40°C fok közé essen. A készüléket -20° és 45°C fok között lehet tárolni. Ennél alacsonyabb vagy magasabb hőmérsékleti értékek károsan befolyásolhatják a telefon működését,

illetve akkumulátor üzemidejét.

•Kérjük ne használja a készüléket kültéren vihar idején. Nem vállalunk felelősséget az esetlegesen ebből eredő készülék- illetve az ebből adódó személyi sérülésekt.

•Kérjük ne szűrjük a hangfalat, illetve ne próbáljon meg a csatlakozókba oda nem illő tárgyat behelyezni. Kérjük ne fesse le a telefont, mivel a fentiekben felsorolt összes tevékenység károsan befolyásolja a telefon működését és tömítését.

•Kérjük használjon csipeszt a microSIM eltávolításához. Ezzel megelőzheti a kártya meghajlását, illetve a microSIM kártya csatlakozó sérülését.

•A telefon működését leíró szöveg eltérhet az alábbiaktól a telefon firmware verziójának és a mobil szolgáltatást egyedi együttműködési feltételeinek függvényében.

•Az EVOLVEO StrongPhone Q7 LTE-t az EU rádióhullám, WiFi és Bluetooth standardjainak figyelembe vételével, azoknak megfelelően teszteltük. Amennyiben korlátozni szeretné a készülékből származó nagy frekvenciájú energia hatását, kérjük korlátozza az ön személyes kitétségét az elektromágneses sugárzásnak. Ezt például Bluetooth kihangosító használatával, illetve egyéb, a telefonjának testétől nagyobb távolságban tartásával érheti el.

•Soha ne próbálja meg saját maga javítani vagy szétszerelni a Készüléket. Ide tartozik a külső csavarok és a hátsó fedlap eltávolítása, melyek helytelen elvégzése a készülék sérülését okozhatják. Az ebből eredő sérülésekre nem terjed ki a garancia.

•A gyártó, viszonteladó illetve beszállító felelőssége nem terjed ki a telefon használatához köthető, bármilyen közvetlen vagy közvetett sérülésre, illetve adatvesztésre.

•Javítás és karbantartás csak az EVOLVEO telefonok számára kijelölt szervizközpontokban végezhető (további információ: [www.evolveo.com](http://www.evolveo.com)), egyéb esetben a telefon megsérülhet, a garancia pedig érvénytelenül válna.

•Töltsse fel az akkumulátort. Fél óra múlva vegye le a töltőrel, majd ezután fejezze be a töltést.

### Hibakeresés

**A telefon nem lehet bekapcsolni**

Tartsa nyomva a KI/BEkapcsoló gombot legalább 20 másodpercig.

• Töltsse fel az akkumulátort. Fél óra múlva vegye le a töltőrel, majd ezután fejezze be a töltést.

\* Ellenőrizze vagy cserélje ki a SIM kártyát

**Nem ad ki semmilyen hangot**

Győződjön meg róla, hogy a hangerő nem a minimumra van állítva

\* Ellenőrizze, hogy a készülék vajon nem „repülőgép üzemmódban” van

**PIN hiba**

Vegye fel a kapcsolatot mobil szolgáltatójával.

**A mobiltelefon automatikusan kikapcsol, lefagy vagy újraindul**

\* Győződjön meg róla, hogy az automata kikapcsolás tulajdonság ki van kapcsolva

\* Tartsa a KI/BEkapcsoló gombot lenyomva legalább 20 másodpercen keresztül

\* A gyári beállítások visszaállítás (Beállítások > Mentés & visszaállítás > Gyári adatok visszaállítása > Telefon újraindítása)

**A telefon "lefagyott" és nem reagál az érintésre**

1. Tartsa a KI/BEkapcsoló gombot lenyomva addig, amíg a készülék újraindul (legalább 20 mp-ig)

**A telefon váratlan dolgokat művel, néhány művelet nem lehet végrehajtani**

**CSÖKKENTETT MÓD (a gyári beállítások visszaállítása)**

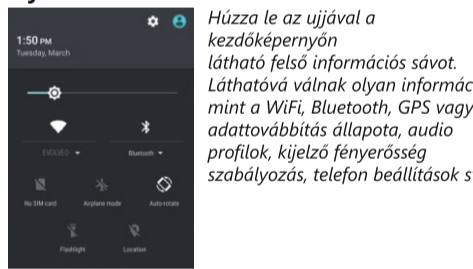
Beállítások > Mentés és visszaállítás > Gyári adatok visszaállítása

Az összes telefonon található adat törlése

**Figyelmeztetés!**

A telefon újra a gyári alapbeállításokkal kapcsol be, minden beállított jelszó, ill. telepített alkalmazás stb. eltűnik.

### Gyors hozzáférés a telefon beállításaihoz



Húzza le az ujjával a kezdőképernyőn látható felső információs sávot. Láthatóvá válnak olyan információk, mint a WiFi, Bluetooth, GPS vagy adathívóállapot, audio profilok, kijelző fényerősség szabályozás, telefon beállítások stb.

Az Android operációs rendszert a Google fejlesztette, így lehetséges, hogy találkozhattunk a telefonon néhány előre telepített alkalmazással (pl. Google Gmail, Google Maps stb.). A többi alkalmazást a Google Play segítségével telepíthetjük fel. Ezt megelőzően azonban készítenünk kell egy Google fiókot (Beállítások > Fiókok > Fiók hozzáadása > Google).

### A garancia nem vonatkozik a következő esetekre:

- az eredeti, gyári EVOLVEO firmware-től vagy Android OS ROOT-tól eltérő firmware telepítése esetén
- nem megfelelő használatból eredő elektromechanikai vagy mechanikai sérülések esetén (pl. megrepedt képernyő, elő, illetve hátlap, sérült microUSB csatlakozó, SIM kártya foglalat, micro SD kártya foglalat, fülhallgató jackdugó csatlakozó stb.)
- a hangfal és fülhallgató apró fémdarab által okozott sérülés
- természeti erők által okozott kár (tűz, víz, statikus elektromosság, túl alacsony vagy magas hőmérséklet stb.)
- a telefon átlagos használatából adódó meghibásodások
- illetéktelen javításból okozott sérülés
- amennyiben a telefon firmware-nek a mobil hálózatban történt paraméterek változása miatt frissítésre van szüksége:
- a mobil szolgáltató hálózatában bekövetkezett hiba
- amennyiben az akkumulátor 6 hónapon túl nem éri el eredeti kapacitását (az akkumulátor kapacitás megtartására vonatkozó garancia ideje 6 hónap)
- szándékos károkozás

### Ügyfélszolgálat

Javítás és karbantartás csak az EVOLVEO telefonok számára kijelölt szervizközpontokban végezhető (további információ: [www.evolveo.com](http://www.evolveo.com)), egyéb esetben a telefon megsérülhet, a garancia pedig érvénytelenül válna.

### ☒ Rendelkezés

Az áthúzott kereszttel ábrázolt szemetes, mely vagy a termékben, vagy annak kísérő dokumentációjában található, arra emlékezteti, hogy az Európai Unióban az összes elektronikai terméket, elemet illetve akkumulátort külön, tárolóban kell gyűjteni miután nem kívánjuk őket tovább használni. Kérjük dobja ezeket a termékeket válogatás nélküli háztartási hulladék gyűjtőbe

CE 0700

### MEGFELELŐSÉGI NYILATKOZAT

Az Abacus Electric, s.r.o. ezennel kijelenti, hogy az EVOLVEO StrongPhone Q7 LTE GSM telefon (EAN: 8594161337010) termék megfelel a hasonló termékekre vonatkozó rendelkezéseknek és törvényi előírásoknak.

A megfeleléségi nyilatkozat teljes szövege a következő oldalon található: [ftp.evolveo.com/ce](http://ftp.evolveo.com/ce)

Minden jog fenntartva. A design és specifikáció bármilyen előzetes bejelentés nélkül változhat.

[www.evolveo.com](http://www.evolveo.com)