

CZ



## QUICK START GUIDE



**EVOLVEO**  
StrongPhone QX7

## Start

## 1 Otevřete zadní kryt




## 2 Vložte SIM kartu

Zasuňte micro SIM kartu tak jak je naznačeno na obrázku.



## 3 Vložte microSDHC kartu

Zasuňte microSDHC kartu tak jak je naznačeno na obrázku.



## 4 Uzavřete zadní kryt

Po vložení SIM karty pevně přitlačte na označená místa zadního krytu, jinak nemůže být garantována vodotěsnost telefonu.

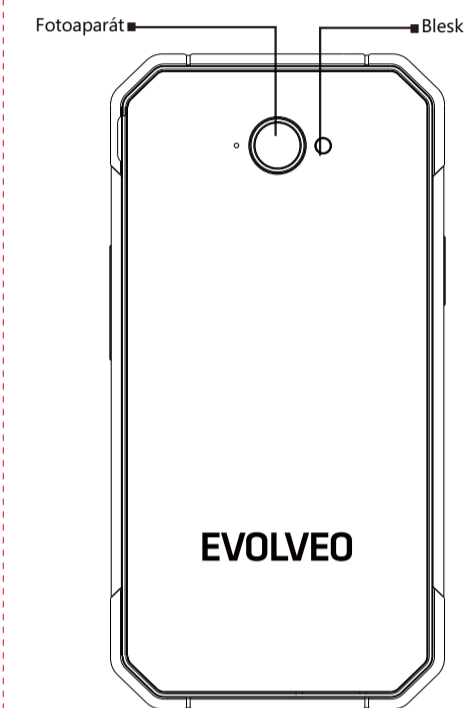
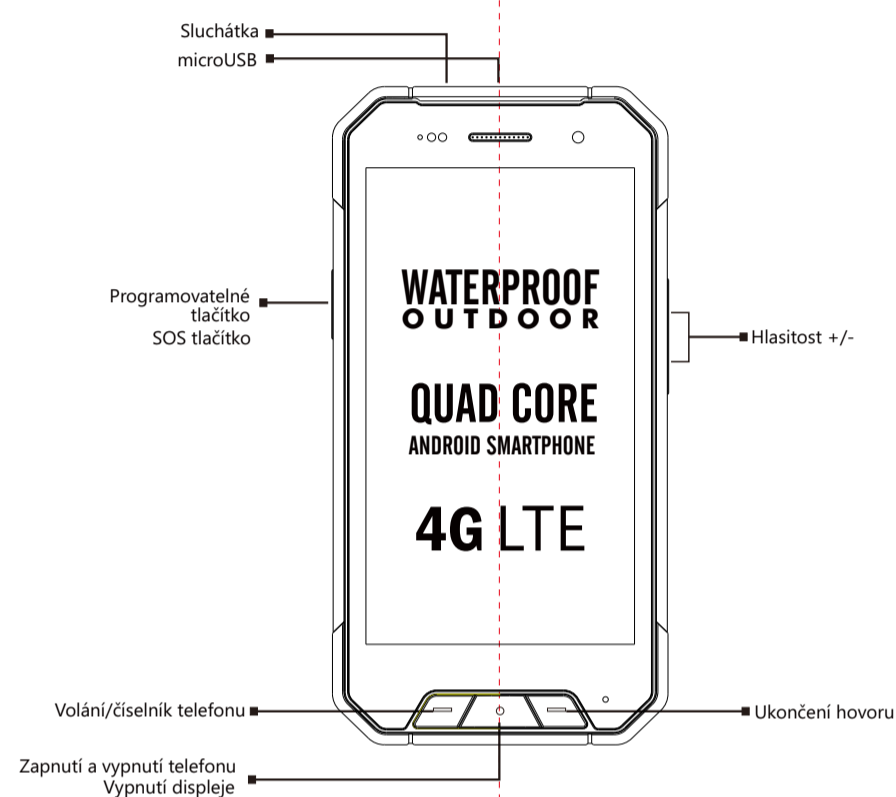
## 5 Instalace je dokončena



## 6 Nabíjení 12 hodin

Doporučujeme 12 hodinové první nabíjení telefonu pro maximální využití kapacity baterie.

## Telefon



## Vážený zákazníku, děkujeme, že jste si vybral mobilní telefon české značky EVOLVEO.

## Doporučení pro péči o telefon a jeho bezpečné použití:

- Telefon EVOLVEO StrongPhone QX7 je navržen tak, aby byl výrazně odolnější než běžný mobilní telefon, nicméně není nezničitelný.
- Mobilní telefon EVOLVEO StrongPhone QX7 získal certifikaci IP68. Ani tato norma však nezaručuje úplnou vodotěsnost přístroje.
- Telefon je vodotěsný a prachotěsný za předpokladu splnění následujících podmínek: zadní kryt je pevně uzavřen; telefon se nepoužívá hlouběji než 1,2 metru na déle než 40 minut; voda musí být sladká. Přiležitostně použití v chlorovaných bazénech je možné za předpokladu, že telefon následně opláchnete čistou vodou. Nepoužívejte v mořské vodě ani bazénech se slanou vodou. Nesprávným používáním zařízení ztrácí záruka platnost.
- Není odolný vůči kovovým pilinám a jiným kovovým částicím, které mohou poškodit např. reproduktor nebo sluchátko.
- Tento telefon je složitě elektronické zařízení, proto jej chraňte před nárazy a působením magnetického pole.
- Vzhledem k mnoha různým způsobům používání, jako například zda je nebo není správně uzavřen zadní kryt, neneseme žádnou zodpovědnost za poškození kapalinou.
- Displej telefonu je vyroben z tvrzeného skla, které může prasknout po pádu na tvrdý povrch, pokud je vystaveno silnému nárazu nebo když je displej ohýbán či jinak deformován. Pokud je displej poškozen, nepokoušejte se jej opravit. Sklo popraskané v důsledku nesprávného použití nebo zneužití není kryto zárukou.
- Telefon okamžitě vyčistěte pokud se dostane do kontaktu s produkty, které mohou způsobit skvrny, jako je inkoust, barviva, make-up, jidlo, olej apod.

Nepoužívejte čisticí prostředky na okna, čističe pro domácnost, aerosolové spreje, rozpouštědla, alkohol, amoniak nebo abraziva.

- Pokud vám telefon spadne do vody, nemačkejte tlačítka, otřete jej neprodleně suchým hadříkem a nechejte jej volně vyschnout před opětovným zapnutím. Nepokoušejte se telefon vysušit externím zdrojem tepla, jako je například mikrovlnná trouba nebo vysoušeč vlasů.
- Telefon je určen pro provoz v teplotách od 0° do 40°C a může být skladován v teplotách od -20° do 45°C. Nižší nebo vyšší teploty mohou ovlivnit chování telefonu a životnost baterie.
- Nepoužívejte telefon venku během bouřky, za případná poškození přístroje nebo zdraví související s tímto způsobem užití neneseme zodpovědnost.
- Nepropichujte reproduktor, nevkładejte do otvorů žádné předměty, nenatírejte telefon barvou - všechny tyto činnosti ovlivňují funkčnost a těsnost telefonu.
- EVOLVEO StrongPhone QX7 byl testován v souladu s normami EU pro rádiové vlny, WiFi a Bluetooth.
- V případě, že chcete omezit vliv působení vysokofrekvenční energie, omezte čas přímého působení záření např. pomocí Bluetooth handsfree sady, případně udržte větší vzdálenost mezi vašim tělem a telefonem.
- Nikdy neopravujte telefon svépomocí, demontáž telefonu, včetně odstranění vnějších šroubů může způsobit jeho poškození, které není kryto zárukou.
- Pokud je telefon po servisním zásahu, může být snížena jeho odolnost vůči prachu a vodě.
- Výrobce, distributori ani prodejci nezodpovídají za jakékoliv ztráty dat nebo přímé či nepřímé škody způsobené v souvislosti s provozem telefonu, ať už vzniknou jakýmkoliv způsobem.

Při vytahování microSIM s redukcí (SIM karty) doporučujeme použít pinzetu, abyste zabránili prohnutí microSIM karty (redukcí). Vyhněte se tak možnému poškození patice pro SIM kartu.

## Řešení problémů

## Telefon nelze zapnout

- Přidrže tlačítko zapnutí alespoň na 20 sekund
- Nabíje baterii, nejprve ji nabíjejte přibližně půl hodiny, pak nabíječku odpojíte a znovu připojte a nabíje baterii úplně
- Zkontrolujte nebo vyměňte SIM kartu

## Telefon zamrzl a nereaguje na dotyk

Přidrže zapinací/vypinací tlačítko do té doby než se telefon zrestartuje (po dobu až 20 sekund).

## Mobilní telefon se sám vypíná, zamrzá nebo se restartuje.

- Zkontrolujte, zda není aktivní funkce automatického vypnutí
- Odinstalujte nebo vyměňte aplikaci, která způsobuje problém

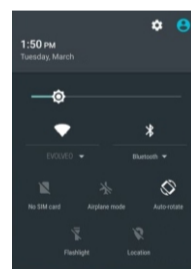
## RECOVERY MODE (restart do továrních hodnot)

Provedte reset do továrního nastavení (Nastavení > Záloha a obnova dat > Obnovit tovární data > Resetovat telefon).

## Pozor!

Telefon bude restartován do původního nastavení, budou smazána hesla, nainstalované programy atd.

## Rychlý přístup k nastavení telefonu



Přetáhněte prstem horní informační pruh v Hlavní obrazovce směrem dolů pro zobrazení některých informací jako například zapnutí/vypnutí WiFi sítě, Bluetooth, GPS, Datové přenosy, Zvukové profily, Jas displeje, Nastavení telefonu apod.

Operační systém Android byl vytvořen firmou Google a proto je v telefonu možno nalázt některé jeho aplikace jako například Google Gmail, Obchod Play a další. Další aplikace a hry je možno nainstalovat z Obchodu Play - k tomu je nutné založit si Google účet (Nastavení > Účty > Přidat účet).

## Záruka se NEVZTAHUJE na:

- instalaci jiného firmware, než který byl v EVOLVEO telefonu nainstalován jako originální z továrny nebo ROOT operačního systému Android
- elektromechanické nebo mechanické poškození telefonu způsobené uživatelem nevhodným používáním (např. prasklý displej nebo dotyková vrstva, prasklý přední nebo zadní kryt telefonu, poškozený napájecí microUSB konektor, slot pro SIM karty, slot pro microSD kartu nebo vstup pro sluchátka apod.)
- poškození reproduktoru a sluchátka kovovými částicemi
- poškození přírodními vlivy jako oheň, voda, statická elektřina, zvýšená teplota apod.
- vadu vzniklou obvyklým opotřebením
- poškození neautorizovanou opravou
- firmware telefonu, pokud tento vyžaduje aktualizaci z důvodu změn v parametrech sítě mobilních operátorů
- vady funkce sítě operátora mobilních telefonů
- baterii, pokud po více než 6 měsících používání nedrží svou původní kapacitu (záruka na kapacitu baterie je 6 měsíců)
- úmyslné poškození

## Záruční a pozáruční servis

Opravy a servis je možné provádět pouze v autorizovaném servisním místě pro telefony EVOLVEO (více na [www.evolveo.com](http://www.evolveo.com)), jinak můžete mobilní telefon poškodit a přijít o záruku.

## SAR informace

Hlava: max. 0.811 W/kg  
Tělo: max. 0.606 W/kg

## Likvidace

Symbol přeškrtnutého kontejneru na výrobku, literatuře nebo obalu znamená, že na území Evropské unie musí být všechny elektrické a elektronické výrobky, baterie a akumulátory po ukončení své životnosti uloženy do odděleného sběru. Neodhazujte tyto výrobky do netříděného komunálního odpadu.

## CE 0700 Prohlášení o shodě

Tímto společností ABACUS Electric, s.r.o. prohlašuje, že EVOLVEO StrongPhone QX7 je ve shodě se základními požadavky směrnice 1999/5/EC (NV č. 426/2000 Sb.).

Kompletní text Prohlášení o shodě je ke stažení na [ftp://ftp.evolveo.com/ce](http://ftp.evolveo.com/ce)

Vzhled a specifikace mohou být změněny bez předchozího upozornění. Tiskové chyby vyhrazeny.

[www.evolveo.com](http://www.evolveo.com)