

HR


QUICK START GUIDE



EVOLVEO
StrongPhone Q7 LTE

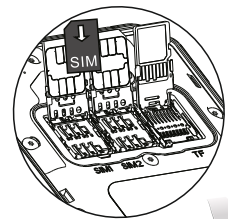
START

1 Skinite stražnji poklopac.



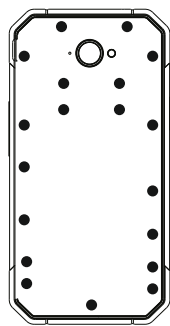
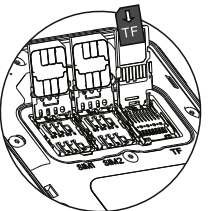
2 Umetnite SIM karticu.

Gurnite poklopac SIM kartice prema gore. Umetnite microSIM karticu u naznačeni utor.



3 Umetnite microSDHC karticu.

Otvorite TF držač kartice kao na slici, umetnite microSDHC karticu u naznačeni utor.



4 Vratite stražnji poklopac.

Nakon što ste stavili SIM karticu, čvrsto pritisnite naznačena mjesta na stražnjem poklopcu u suprotnom, vodonepropusnost mobilnog telefona nije zajamčena.

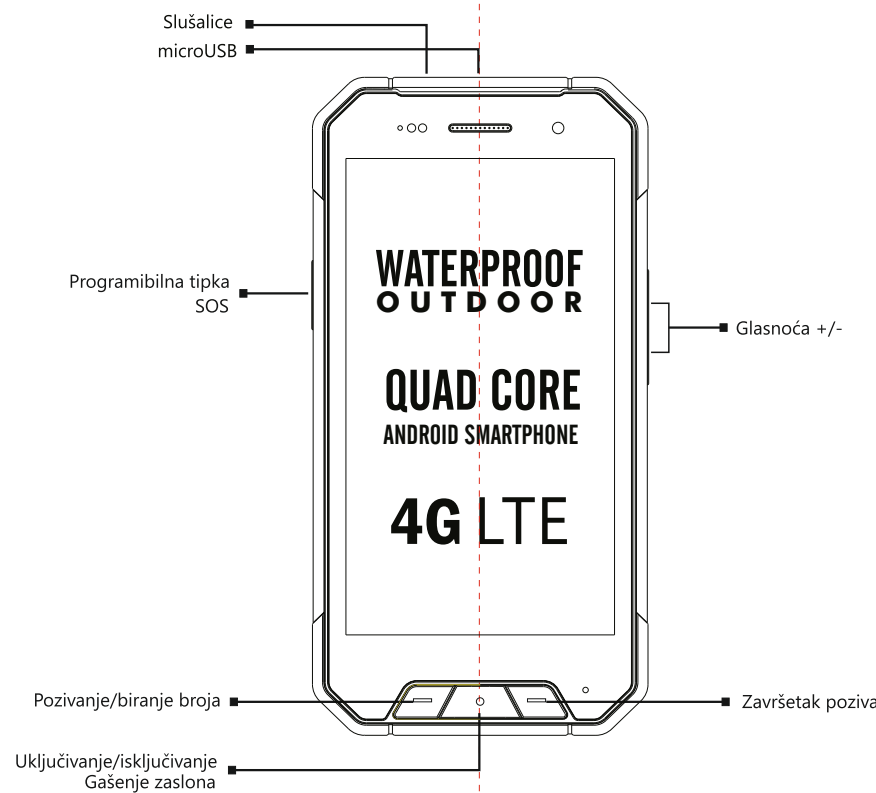
5 Instalacija




6 Punjenje u trajanju od 12 sati.

Preporučujemo da bateriju punite najmanje 12 sati prije prvog korištenja.

Telefon



Kamera Bijeskalica



Poštovani korisniče, hvala Vam što ste odabrali EVOLVEO mobilni telefon. Ovdje su neke preporuke vezane za njegovu sigurno korištenje:

-EVOLVEO StrongPhone Q7 LTE dizajniran je da bude mnogo izdržljiviji od običnog mobilnog telefona ali to ne znači da je neuništiv.

-EVOLVEO StrongPhone Q7 LTE udovoljava zahtjevima IP68 klasifikacije. Međutim to ne znači da je uređaj apsolutno vodonepropustan.

-Od ključnog je značaja da su utičnica za slušalice i microUSB port čisti te da su svi vijci na stražnjoj strani uređaja čvrsto pritegnuti kako bi se očuvala nepropusnost uređaja na prašinu i vodu.

-Zaslon ekrana može puknuti pri udaru o tvrdnu površinu, kada je izloženo jakom udarcu ili ako je zaslon savijan ili deformiran na neki drugi način. U slučaju oštećenja zaslona, ne pokušavajte ga popraviti. Staklo koje je slomljeno uslijed pogrešne uporabe ili zlorabuse nije obuhvaćeno jamstvom.

-Odmah očistite mobilni telefon ukoliko mobilni telefon u dodir s proizvodima koji mogu prouzročiti nastanak mlijača kao što su tinte, boje, šminika, hrana, ulje itd. Odspojite sve kablove, isključite telefon te očistite telefon pomoću meke krpice. Ne koristite sredstva za čišćenje prozora, sredstva za čišćenje u kućanstvu, aerosolne sprejeve, otapala, alkohol, amonijak ili abrazivna sredstva.

-Ovaj telefon je složen elektronički uređaj te stoga treba biti zaštićen od udara i djelovanja elektromagnetskih polja; nije otporan na metalnu prašinu i druge metalne čestice.

-U slučaju pada telefona u vodu, osušite mobilni telefon suhom krpom te ga ostavite da se osuši prije ponovnog uključivanja. Ne pokušavajte osušiti telefon pomoću vanjskih izvora topline, kao što su mikrovalna pećnica ili sušilo za kosu.

-EVOLVEO StrongPhone Q6 LTE namijenjen je za korištenje pri radnim temperaturama od 0° do 40°C a može biti spremenjen na temperaturama od

-20° do 45°C. Niže ili više temperature mogu utjecati na rad mobitela ili trajanje baterije.

-Ne koristite uređaj na otvorenom tijekom oluje. Ne preuzimamo odgovornost za moguća oštećenja uređaja ili ozljede nastale u takvim uvjetima rada.

-Ne bušite zvučnik i ne umetajte predmete u portove. Ne bogite telefon bojom jer to može utjecati na funkcionalnost i vodonepropusnost telefona.

-Za vađenje microSD kartice s adapterom koristite hvataljke kako ne biste savili karticu. Na taj način sprječavate nastanak oštećenja na SIM utoru.

-EVOLVEO StrongPhone Q7 LTE ispitani su u skladu s EU normama za radiovalove, WiFi i Bluetooth. Ako želite ograničiti učinke energije visoke frekvencije, ograničite trajanje vaše izravne izloženosti elektromagnetskom zračenju, primjerice korištenjem Bluetooth hands-free uređaja ili održavanjem veće udaljenosti između vašeg tijela i mobilnog telefona.

-Nikad ne pokušavajte sami popraviti uređaj. Bilo kakvo rastavljanje, uključujući skidanje vanjskih vijaka i stražnjeg poklopcu može dovesti do oštećenja uređaja koje nije obuhvaćeno jamstvom.

-Proizvođači, prodavači i dobavljači ne preuzimaju nikakvu odgovornost za bilo kakav gubitak podataka i izravnu ili neizravnu štetu povezanu s korištenjem ovog telefona, bez obzira na način nastanke štete.

-Popravci i održavanje smiju se obavljati isključivo u ovlaštenim servisima EVOLVEO uređaja (više informacija na www.evolveo.com). U suprotnom može doći do oštećenja telefona i gubitka jamstva.

-Rješavanje problema

Telefon se ne može uključiti
Pritisnite i držite tipku ON/OFF najmanje 20 sekundi.

* Napunite bateriju, prvo punite bateriju oko pola sata a zatim isključite punjač, te ga opet ponovno spojite i završite punjenje

* Provjerite ili zamijenite SIM karticu

Nema zvuka
Provjerite je li glasnoća smanjena na minimum.

* Provjerite nalazi li se uređaj u zrakoplovnom načinu rada

Pogrešan PIN
Kontaktirajte svog operatera

Mobilni telefon automatski se isključuje, smrzava ili ponovno pokreće

* Provjerite je li isključeno automatsko isključivanje

* Pritisnite i držite tipku ON/OFF 20 sekundi ili više

* Vratite tvorničke postavke (Postavke > Spremanje podataka i reset > Vraćanje tvorničkih postavki > resetirati telefon)

Mobilni telefon je „smrznuo“ i ne reagira na dodir

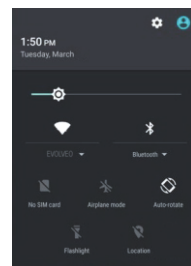
1. Pritisnite i držite On/Off tipku do ponovnog pokretanja mobilnog telefona (do 20 sekundi).

Telefon se ponaša neočekivano, neke potrebne radnje se ne mogu izvršiti

RECOVERY MODE (povratak na tvorničke postavke)
Postavke > Spremanje podataka i reset > Vraćanje tvorničkih postavki > Obriši sve podatke na telefonu.

Upozorenje!
Telefon će biti vraćen na zadane tvorničke postavke, sve lozinke će biti izgubljene, kao i instalirane aplikacije, itd.

Brz pristup postavkama telefona



U glavnom prozoru povucite gornju traku s informacijama prema dolje kako bi se prikazale informacije kao što su WiFi, Bluetooth, GPS ili status prijensa podataka, audio profil, svjetlina, postavke telefona, itd.

Android OS razvijen je od Googlea, te su stoga neke aplikacije već instalirane u telefonu (poput Google Gmail, Google Maps i druge). Ostale aplikacije mogu se instalirati pomoću aplikacije Google Playa, za što je potrebno napraviti Google račun (Postavke > Računi i Sync > Dodaj račun > Google.)

Jamstvo se ne vrijedi za:

• instalaciju drugog firmware-a osim izvornog EVOLVEO firmwarea ili ROOT OS Androida

• elektromehanička ili mehanička oštećenja na telefonu uzrokovana nepravilnom uporabom od strane korisnika (kao što je puknut ekran ili zaslon osjetljiv na dodir, puknut prednji ili stražnji poklopac telefona, oštećen microUSB priključak, utor za SIM kartice, utor za microSD kartice, priključak za slušalice, itd.)

• oštećenja zvučnika i slušalica uzrokovana metalnim česticama

• štete od prirodnih uzroka, kao što su vatra, voda, statički elektricitet, visoke ili niske temperature i sl.

• kvarovi izazvani normalnim korištenjem telefona

• neovlašteni popravak oštećenja

• Firmware telefona u slučaju da se zahtjeva ažuriranje zbog promjene parametara mobilnih mreža

• kvarove na mrežema mobilnog operatera

• bateriju, ako nakon 6 mjeseci korištenja više nema početni kapacitet (jamstvo za kapacitet baterije je šest mjeseci)

• Namjerna oštećenja

Služba za korisnike
Popravci i održavanje smiju se obavljati isključivo u ovlaštenim servisima EVOLVEO uređaja (više informacija na www.evolveo.com). U suprotnom može doći do oštećenja telefona i gubitka jamstva.

Odlaganje

Simbol prekrizhenog kontejnera na proizvodu u uputama ili na omotu znači da svi električni ili elektronički proizvodi, baterije i akumulatori u EU moraju biti odloženi na posebna na mjesta nakon isteka njihovog životnog vijeka. NE bacajte te proizvode u nesortirani komunalni otpad.

CE 0700

IZJAVA O SUKLADNOSTI

Društvo Abacus Electric, s.r.o. ovime izjavljuje da ovaj GSM telefon model EVOLVEO StrongPhone Q7 LTE (EAN: 8594161337010) ispunava zahtjeve normi i propisa mjerodavnih za navedeni tip uređaja.

Cijeli tekst izjave o sukladnosti dostupan je na adresi [ftp://ftp.evolveo.com/ce](http://ftp.evolveo.com/ce)

Copyright © 2015 Abacus Electric, s.r.o.
Sva prava pridržana.
Dizajn i specifikacije mogu se mjenjati bez prethodne najave

www.evolveo.com