

BG


QUICK START GUIDE




EVOLVEO
StrongPhone Q7 LTE

Старт

1 Отворете задния капак

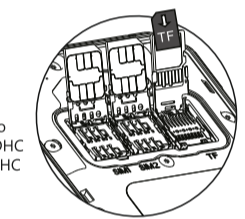


2 Поставете SIM карта

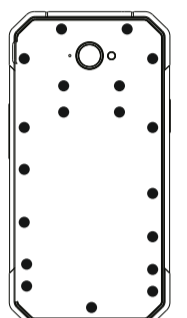


Избуяйте нагоре капачето на отделението за SIM карта и поставете microSD карта в съответния слот.

3 Поставете карта памет microSDHC



Избуяйте нагоре капачето на отделението за microSDHC карта и поставете microSDHC карта в съответния слот.



4 Затворете задния капак

Затворете плътно задния капак на телефона като натисне здраво върху маркираните зони. Водонепроницаемостта на телефона не може да се гарантира в случай, че капакът не е плътно затворен.

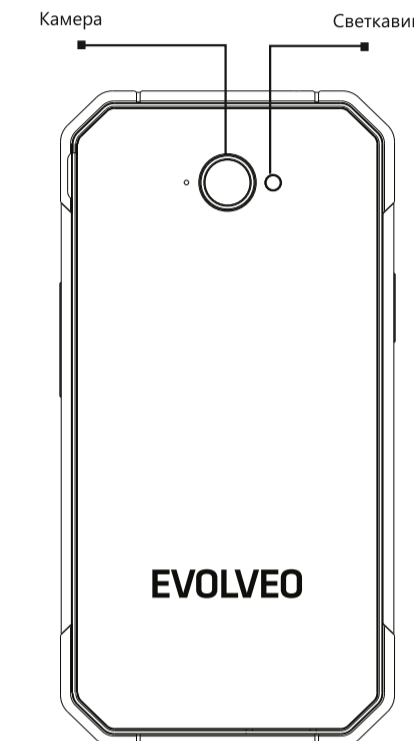
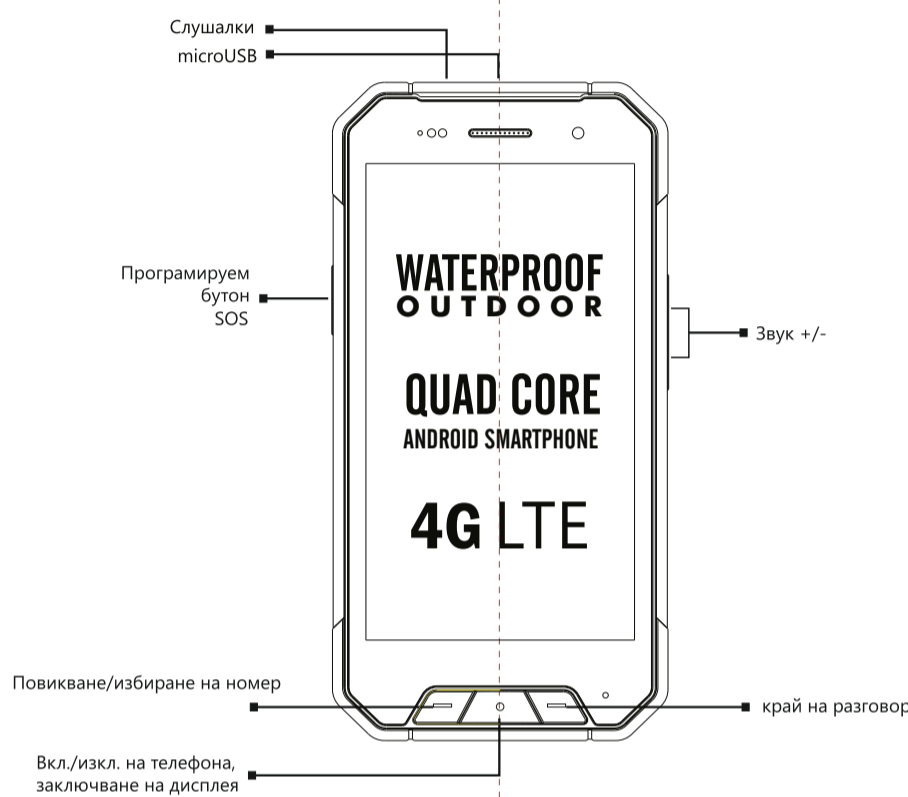
5 Инсталиране



6 Зареждане в продължение на 12 часа

Препоръчваме да заредите батерията в продължение на минимум 12 часа преди първото използване на телефона.

Телефон



Благодарим Ви, че избрахте мобилен телефон с марката EVOLVEO. Предлагаме на Вашето внимание някои препоръки, свързани с неговата безопасна употреба:

•EVOLVEO StrongPhone Q7 LTE е проектиран да бъде много по-издръжлив от обикновените мобилни телефони, но въпреки това той не е напълно неразрушим.

•EVOLVEO StrongPhone Q7 LTE отговаря на стандарт IP68. Въпреки този стандарт, телефонът не е напълно водонепроницаем.

•От решаващо значение за поддръжка на телефона водо- и прауостойчив е да пазите входовете за слушалки и MicroUSB чисти, както и всички винтове на задния капак да са здраво затегнати.

•Дисплей на телефона може да се счути при удар в твърда повърхност или при излагане на силно въздействие, например огъване или друга деформация. В случай, че екранът се повреди, моля, не се опитвайте да го поправите сами. Гаранцията отпада при счупване на стъклото в резултат на неправилна употреба или злоупотреба.

•Почистете мобилния телефон веднага след като е попаднал в контакт с продукти, които могат да причинят петна, като например мастило, боя, грим, храни, масла и др. Изключете всички кабели. Изключете телефона и използвайте мека кърпа, за да го почистите. Не използвайте почистващи средства за прозорци, домакински почистващи продукти, аерозолни спрейове, разтворители, алкохол, змънки или абразиви.

•Този телефон е сложно електронно устройство, следователно трябва да се пазят от ефектите на силни удари и електромагнитни полета. Това устройство не е устойчиво на метален прах или други метални частици.

•В случай, че телефонът Ви падне във вода, то го подсушете със суха кърпа и го оставете да изсъхне преди да го включите отново.

•Не се опитвайте да го подсушите с помощта на външни източници на топлина, като например микровълнова печка или сешоар.

•EVOLVEO StrongPhone Q7 LTE е предназначен за използване при работни температури от 0 °C до 40 °C и

може да се съхранява при температура от -20 °C до 45 °C. По-ниски или по-високи температури могат да повлияят отрицателно върху работата на телефона или живота на батерията.

•Не използвайте телефона на открито по време на буря. Ние не носим отговорност за евентуални щети по устройство, включително и за други увреждания, които са причинени от това неправилно използване.

•Не пробивайте високочестотния, не поставяйте никакви предмети в слотовете и не бодисавайте телефона, тъй като тези действия засягат функционалността и целостта на телефона.

•Използвайте линсети при отстраняване на microSD картата с редуцираща адаптер, за да избегнете огъване. По този начин ще предотвратите евентуално повреждане на слота за microSD карта.

•Настоящото описание за работата с този телефон може да се различава в зависимост от версията на фирмуера на телефона, както и на специфичните условия на мобилния оператор.

•EVOLVEO StrongPhone Q7 LTE е тестван в съответствие със стандартите за радиовълни, WiFi и Bluetooth в ЕС. В случай, че желаете да ограничите последиците от високочестотна енергия, моля, ограничете продължителността на пряка експозиция на електромагнитни излъчвания, например чрез използване на Bluetooth комплекта за свободни ръце или като поддържате по-голямо разстояние между тялото и мобилния телефон.

•Никога не се опитвайте да ремонтирате телефона сами. Всеки демонтаж, включително отстраняване на външните болтове и задния капак, може да доведе до повреда на устройството, която не се покрива от гаранцията.

•Производителите, дистрибуторите и търговците не носят отговорност за загуба на данни, включително за преки или косвени вреди свързани с употребата на този телефон, без значение от начина на тяхното проявление.

•Ремонтът и поддръжката се извършват само в оторизиран сервизен център за телефони с марката EVOLVEO (повече на www.evolveo.com), в противен случай телефонът може да бъде повреден и гаранцията да отпадне.

Отстраняване на неизправности

Телефонът не може да бъде включен
Задържете бутон ВКЛ. за 20 секунди или повече
* Заредете батерията; първо заредете за около половин час, след това изключете зарядното устройство и го свържете отново, за да завърши зареждането
* Проверете или заменете SIM картата

Не се чува звук
Уверете се, че силата на звука не е на минимално ниво
* Уверете се, че телефонът не е в режим „Полет“

PIN грешка
Обърнете се към Вашия оператор

Мобилният телефон се изключва автоматично, блокира или се рестартира
* Уверете се, че функция „автоматично изключване“ е изключена
* Задържете бутон ВКЛ./ИЗКЛ. за 20 секунди или повече.

* Възстановете фабричните настройки на телефона (Настройки > Съхраняване & зануляване > Възстановяване на фабрични настройки > Нулиране на телефона)

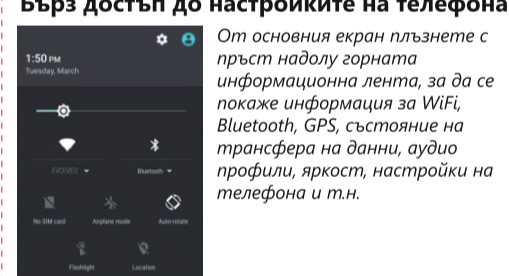
Телефонът „замръзва“ и не реагира на натиск върху дисплея
1. Задържете бутон ВКЛ./ИЗКЛ. за 20 секунди докато телефонът се рестартира.

Телефонът се държи неочаквано и някои действия не могат да се извършват.
РЕЖИМ НА ВЪЗСТАНОВЯВАНЕ (Възстановяване на фабричните настройки на телефона)

Настройки > Съхраняване & зануляване > Възстановяване на фабрични настройки > Изтриване на всички данни от телефона.

Внимание!
Телефонът ще премине към фабричните настройки по подразбиране, всички пароли ще бъдат загубени, включително инсталираните приложения и т.н.

Бърз достъп до настройките на телефона



От основния екран плъзнете с пръст надолу горната информационна лента, за да се покаже информация за WiFi, Bluetooth, GPS, състояние на трансфера на данни, аудио профили, яркост, настройки на телефона и т.н.

Операционната система Android е проектирана от Google и поради това е възможно да откриете някои от разработените от Google приложения в телефона (напр. Google Gmail, Google Maps и др.). Други приложения могат да се инсталират с помощта на Google Play, за което е необходимо да създадете профил в Google (Настройки > Профили > Добавяне на профил > Google)

Гаранцията не се отнася за:

- инсталиране на фирмуер различен от оригиналния EVOLVEO фирмуер или ROOT на операционната система Android
- електромеханична или механична повреда на телефона, причинена от неправилна употреба от страна на потребителя (като напукан екран или сензорен екран, напукан преден или заден капак, повреден MicroUSB конектор, слотове за SIM карти, слот за microSD карта, вход за слушалки, и т.н.),
- повреда на високочестотния и слушалките, причинена от метални частици
- повреди причинени от природни бедствия като пожар, вода, статично електричество, висока или ниска температура и т.н.
- дефекти причинени от нормалната употреба на телефона
- щети от неоторизиран ремонт
- фирмуер на телефона, ако това налага обновяване поради промени в параметрите на мобилната мрежа
- дефекта на мобилната телефонна мрежа
- батерията (гаранция за капацитета на батерията е шест месеца)
- умислено повреждане

Обслужване на клиенти

Ремонтът и поддръжката се извършват само в оторизиран сервизен център за телефони с марката EVOLVEO (за повече информация: www.evolveo.com), в противен случай телефонът може да бъде повреден и гаранцията да отпадне.

Тритиране на отпадъци

Символът със зачеркнат контейнер върху продукта, документацията или опаковката напосочи, че всички електрически и електронни продукти и батерии в Европейския съюз трябва да се предават в специален събирателен пункт в края на техния експлоатационен период. Не изхвърляйте тези продукти като битови отпадъци.

CE 0700

ДЕКЛАРАЦИЯ ЗА СЪОТВЕТСТВИЕ

Abacus Electric, s.r.o. декларира, че EVOLVEO StrongPhone Q7 LTE (EAN: 8594161337010) е в съответствие с изискванията на стандартите и правилата, които имат отношение към този тип устройство.

Пълният текст на Декларацията за съответствие може да намерите на адрес: [ftp://ftp.evolveo.com/ce](http://ftp.evolveo.com/ce)

Авторски права © 2015 Abacus Electric, s.r.o.
Всички права запазени. Дизайнът и спецификациите подлежат на промяна без предварително известие.

www.evolveo.com