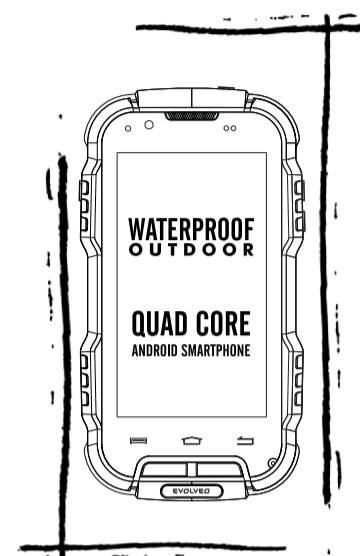



QUICK START GUIDE



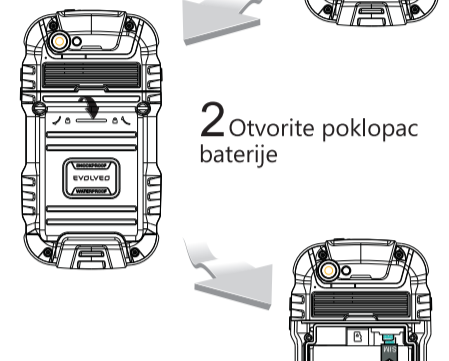
EVOLVEO
StrongPhone Q4

Početak

1 Otpustite vijke
Otkrenite vijke poklopa baterije suprotno od kazaljki sata



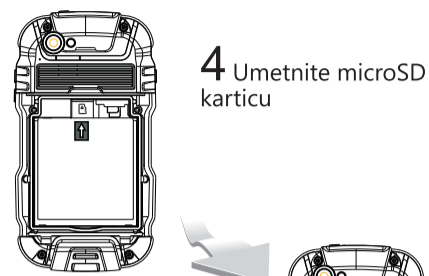
2 Otvorite poklopac baterije



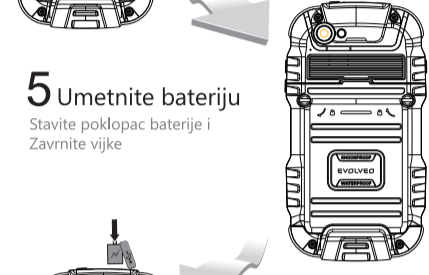
3 Umetnite SIM karticu
3G podatkovni prijenos je podžan na SIM1 utoru.



4 Umetnite microSD karticu



5 Umetnite bateriju
Stavite poklopac baterije i zavrnite vijke



6 Puniti 12 sati
Priprema da prije prve uporabe telefona puniti bateriju 12 sati.



Mobiltelefon



Poštovani korisniče, hvala Vam što ste odabrali EVOLVEO Mobilni telefon. Ovdje su neke preporuke vezane za njegovu sigurnost u primjeni:

■ EVOLVEO StrongPhone Q4 je dizajniran da bude izdržljiv više nego obični mobilni telefon, međutim nije potpuno neuništiv.

■ EVOLVEO StrongPhone Q4 je u skladu s IP67 certifikatom. Međutim, ovo pravilo ne jamči apsolutnu otpornost uređaja na vodu.

■ Stoga bi utor za slušalicu, SIM utor, micro USB port trebali biti čisti i pažljivo zapečaćeni da održavaju otpornost na vodu i prašinu.

■ S obzirom na činjenicu da postoji mnogo različitih načina korištenja, kao što su npr.: Ako USB kabel je ili nije spojen, mi nismo odgovorni za bilo kakvu štetu uzrokovanu tekućinom.

■ Zaslona ekrana izrađen je od kaljenog stakla koje može puknuti nakon udara u tvrdi površinu kada je izložen jakom udaru ili ako je zaslon savijan ili deformiran na neki drugi način. U slučaju da je zaslon oštećen, ne pokušavajte ga popraviti. Slomljeno staklo kao rezultat zlorabe nije predmet jamstva.

■ Očistite mobilni telefon odmah ukoliko dođe u dodir s proizvodima koji mogu uzrokovati mrlje, kao što su tinte, boje, šminke, hrana, ulje itd. Isključite sve kablove, isključite telefon i koristite meku vlažnu krpnu. Ne koristite sredstva za čišćenje u kućanstvu, abrazivna sredstva, alkohol, amonijak.

■ Ovaj telefon je kompliciran elektronički uređaj, stoga ga zaštitite od udara i utjecaja magnetskog polja.

■ Ako telefon padne u vodu, nemojte pritisnuti tipke na tipkovnici i odmah ga otvorite sa suhom krpom. Ne pokušavajte osušiti pomoću vanjskog izvora topline, primjerice mikrovalne pećnice ili sušila za kosu.

■ EVOLVEO StrongPhone Q4 je namijenjen za korištenje u radnoj temperaturi od 0° do 40°C i može biti spremljen u temperaturnom rasponu od -20° do 45°C. Niža ili viša temperatura može utjecati na rad mobilnoga ili životnog vijeka baterije.

■ Ne koristite telefon vani tijekom oluje, mi nismo odgovorni za bilo kakvu eventualnu nastalu štetu na uređaju ili zdravlju korisnika.

■ Nemojte bušiti zvučnik, ne stavljajte nikakve stvari u rupe, ne bojte telefon telefon sa bojom – sve te aktivnosti utječu na funkcionalnost telefona.

■ EVOLVEO StrongPhone Q4 je ispitivan u skladu s EU radiovalovima, WiFi i Bluetooth standardima. U slučaju da želite ograničiti učinke energije visokih frekvencija, ograničite izlaganje izravnom izlaganju elektromagnetskom zračenju npr. Pomoću Bluetooth hands-free uređaja ili vodite računa o udaljenosti tijela od mobilnog uređaja.

■ Nikada ne pokušavajte sami popraviti telefon, bilo kakvo rastavljanje može dovesti do oštećenja uređaja koje nije pokriveno jamstvom.

■ Proizvođači, distributeri i prodavači nisu odgovorni za gubitak podataka direktnu ili indirektnu štetu vezanu uz telefon bez obzira na način nastanka.

■ Popravak uređaja moguće je ostvariti samo na ovlaštenom servisnom mjestu za EVOLVEO telefone (za više informacija posjetite www.evolveo.eu), inače možete oštetiti telefon i izgubiti jamstvo

Rješavanje problema

Telefon se ne može uključiti

Pritisnite tipku za uključivanje barem 3 sekunde ili više. Napunite bateriju, prvo puniti pola sata, zatim isključite punjač, uključite ga ponovno i dovršite punjenje.

Ne čuju se zvukovi

Budite sigurni da glasnoća nije na minimum i da telefon nije u "Zrakoplovnom modu"

PIN greška

Kontaktirajte Vašeg operatera

Mobilni telefon se gasi, smrzava ili ponovno pokreće. Budite sigurni da je automatsko gašenje isključeno.

Deinstalirajte aplikacije koje urokuju problem.

GPS signal se dugo traži

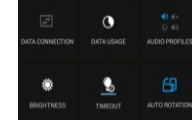
Traženje satelita je uzrokovano vremenom ili eventualnim preprekama. Stoga, traženje satelita nekada traje duže. Kako bi ubrzali proces traženja lokacije uključite A-GPS

Telefon se ponaša neočekivano, potrebno je poduzeti neke akcije

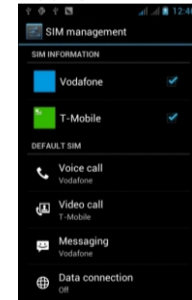
RECOVERY MODE (vratiti na tvorničke postavke)
Upalite telefon držeći tipku za paljenje i tipku 4 (volume). Odaberite „Clear eMMC“ opciju koristeći tipku 4 (tipka za glasnoću) i prihvatite na tipku „Home“ na donjem dijelu. **Upozorenje:** telefon će biti vraćen na tvorničke postavke, sve lozinke će biti izbrisane isto kao i aplikacije i ostali podaci.

Brzi pristup postavkama telefona

Povucite traku informacija sa glavnog zaslona prema dolje kako bi mogli vidjeti informacije o statusu WiFi, Bluetooth, GPS ili Podatkovnom prijenosu Audio profila, postavkama telefona,



Dual SIM



Možete urediti detalje vezane za SIM1 i SIM2 karticu

Postavke za preferirani SIM za:

- * Glasovni poziv
- * Video poziv
- * Poruke
- * Podatkovni prijenos (3G podrška samo za SIM1)

Operativni sustav Android je razvijen od tvrtke Google i zato možete naći neke od aplikacija, kao što su Google Gmail, Google Play i druge. Moguće je i instalirati druge aplikacije koristeći Google Play. Za korištenje Google Play-a potrebna je besplatna registracija.

Specifikacije

- Vodootporan (IP67)
- Quad Core procesor 1.2 GHz
- 4.0" Gorilla Glass IPS zaslona
- Rezolucija: 854 x 480 piksela
- RAM: 1 GB
- Interna memorija: 4 GB i microSDHC card support
- Unterstützung von microSDHC-Karte
- 8.0 Mpix kamera
- Bluetooth, GPS, WiFi
- GSM/EDGE: 850/900/1000/1900 MHz
- WCDMA/UMTS/HSPA: 850/2100 MHz
- Baterija 2 800 mAh

Jamstvo se ne primjenjuje na:

■ Instalaciju različitih firmware-a koji nisu originalno instalirani u tvornici ili koji su dostupni na [ftp://ftp.evolveo.eu](http://ftp.evolveo.eu)

■ Mehanička oštećenja nastala neprimjerenim korištenjem (kao što je slomljen zaslon, oštećen micro USB priključak za napajanje ili izlaz za slušalice itd.)

■ Štete od prirodnih katastrofa kao što su požari, poplave, statički elektricitet, povećana temperatura

■ Štete nastale od neovlaštenog servisiranja

■ Baterije nakon 6 mjeseci ne posjeduje kapacitete (jamstvo na kapacitet baterije je 6 mjeseci)



Odlaganje

Simbol prekrizanog kontejnera na proizvodu u uputama ili na omotu znači da svi električni ili elektronički proizvodi, baterije i akumulatori u EU moraju biti odloženi na zasebna mjesta nakon završetka njihovog životnog vijeka. NE bacajte te proizvode u nesortirani komunalni otpad.

CE 2200
IZJAVA O SUKLADNOSTI

Ovime, tvrtka Abacus Electric, s.r.o. izjavljuje da je ovaj model EVOLVEO StrongPhone Q4 (EAN: 8594161335511) u skladu sa zahtjevima normi i propisa, relevantnih za određeni tip uređaja. Kompletan tekst deklaracije o sukladnosti može se naći na [ftp://ftp.evolveo.eu/ce](http://ftp.evolveo.eu/ce)

Copyright © 2014 Abacus Electric, s.r.o.
Sva prava pridržana.
Dizajn i specifikacije se mogu mjenjati bez prethodne najave.

www.evolveo.eu