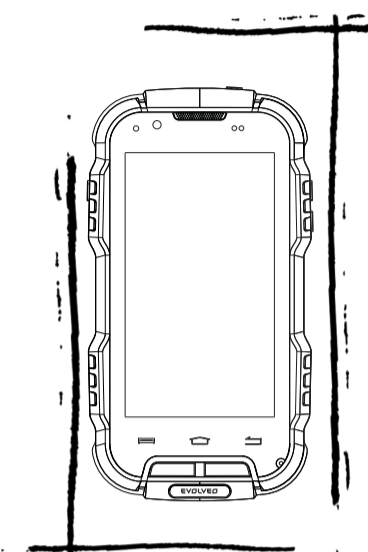



QUICK START GUIDE



EVOLVEO
StrongPhone Q4

Rychlé zapnutí

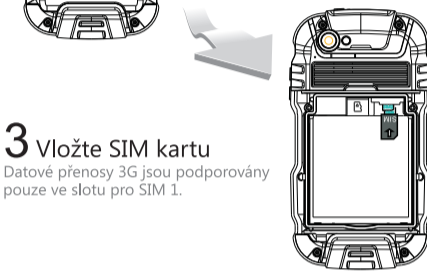
1 Povolte šroubky
Otáčejte šroubky z krytu baterie proti směru hodinových ručiček



2 Otevřete kryt baterie
Odklopte kryt baterie



3 Vložte SIM kartu
Datové přenosy 3G jsou podporovány pouze ve slotu pro SIM 1.



4 Vložte microSD kartu
Kontakty microSD karty směřujte dolů



5 Vložte baterii
Zalíkněte ji krytem a pevně utáhněte šroubky otáčením ve směru hodinových ručiček



6 Nabíjejte 12 hodin
Doporučujeme nabíjet baterii před prvním použitím nejméně 12 hodin



Telefon



Fotoaparát

Blesk



Vážený zákazníku, děkujeme, že jste si vybral mobilní telefon české značky EVOLVEO. Doporučení pro péči o telefon a jeho bezpečné použití:

■ Telefon EVOLVEO StrongPhone Q4 je navržen tak, aby byl výrazně odolnější než běžný mobilní telefon, nicméně není nezranitelný.

■ Mobilní telefon EVOLVEO StrongPhone Q4 získal certifikaci IP67. Ani tato norma však nezaručuje úplnou vodotěsnost přístroje.

■ Je velmi důležité držet zdířku sluchátek a slot pro microUSB port čisté a pečlivě utěsněné, stejně jako mít správně a pevně utáhnuté šroubky na zadní části telefonu, aby byla prachotěsnost a vodotěsnost zachována.

■ Vzhledem k mnoha různým způsobům používání, jako například zda je nebo není správně uzavřen microUSB port, zdířka sluchátek nebo kryt baterie, neneseme žádnou zodpovědnost za poškození kapalinou.

■ Displej telefonu je vyroben z tvrzeného skla, které může prasknout po pádu na tvrdý povrch, pokud je vystaveno silnému nárazu nebo je displej ohýbán či jinak deformován. Pokud je displej poškozen, nepokoušejte se jej opravit. Sklo popraskané v důsledku nesprávného použití nebo zneužití není kryto zárukou.

■ Vycištěte okamžitě telefon pokud se dostane do kontaktu s produkty, které mohou způsobit skvrny, jako je inkoust, barviva, make-up, jidlo, olej apod. Odpojte kabely, vypněte telefon a použijte měkký, mírně navlhlý hadřík. Nepoužívejte čisticí prostředky na okna, čističe pro domácnost, aerosolové spreje, rozpouštědla, alkohol, amoniak nebo abraziva.

■ Pokud vám telefon spadne do vody, nemačkejte tlačítka klávesnice, otřete jej neprodleně suchým hadříkem, vyjměte baterii a nechte jej volně

vyschnout před opětovným zapnutím. Nepokoušejte se telefon vysušit externím zdrojem tepla, jako je například mikrovlnná trouba nebo vysoušeč vlasů.

■ Tento telefon je složité elektronické zařízení, proto jej chráňte před nárazy a působením magnetického pole, není odolný vůči kovovým pilinám a jiným kovovým částicím.

■ Telefon je určen pro provoz v teplotách od 0° do 40°C a může být skladován v teplotách od -20° do 45°C. Nižší nebo vyšší teploty mohou ovlivnit chování telefonu a životnost baterie.

■ Nepoužívejte telefon venku během bouřky, za případná poškození přístroje nebo zdraví související s tímto způsobem užití neneseme zodpovědnost.

■ Nepropichujte reproduktor, nevkládejte do otvorů žádné předměty, nenatírejte telefon barvou - všechny tyto činnosti ovlivňují funkčnost a těsnost telefonu.

■ EVOLVEO StrongPhone Q4 byl testován v souladu s normami EU pro rádiové vlny, WiFi a Bluetooth. V případě, že chcete omezit vliv působení vysokofrekvenční energie, omezte čas přímého působení záření např. pomocí Bluetooth handsfree sady, případně udržujte větší vzdálenost mezi vašim tělem a telefonem.

■ Nikdy neopravujte telefon svépomocí, demontáž telefonu, včetně odstranění vnějších šroubů může způsobit jeho poškození, které není kryto zárukou.

■ Pokud je telefon po servisním zásahu, může být snížena jeho odolnost vůči prachu a vodě.

■ Popis používání mobilního telefonu a uživatelského rozhraní se může lišit od této příručky vzhledem k firmwaru verzi vašeho přístroje a specifickým podmínkám telefonního operátora.

■ Výrobce, distributori ani prodejci nezpovídají za jakékoliv ztráty dat nebo přímé či nepřímé škody způsobené v souvislosti s provozem telefonu, ať už

vzniknou jakýmkoliv způsobem.

■ Při vytahování microSIM s redukcí (SIM karty) doporučujeme použít pinzetu, abyste zabránili prohnutí microSIM karty (redukce). Vyhněte se tak možnému poškození patice pro SIM kartu.

■ Opravy a servis je možné provádět pouze v autorizovaném servisním místě pro telefony EVOLVEO (více na www.evolveo.eu), jinak můžete telefon poškodit a přijít o záruku.

Řešení problémů

Telefon nelze zapnout

*Přidrže tlačítko zapnutí alespoň na 2 sekundy nebo déle * Nabíjezte baterii, nejprve nabíjezte přibližně půl hodiny, pak nabíječku odpojte a znovu připojte a nabíjezte baterii úplně * Zkontrolujte nebo vyměňte SIM kartu*

Není slyšet zvuk

*Zkontrolujte, zda není úplně ztišeno zvuk * Zkontrolujte, že telefon není přepnut do režimu „Letadlo“.*

Chyba PIN

Kontaktujte operátora

Mobilní telefon se sám vypíná, zamrzá nebo se restartuje

*Zkontrolujte, zda není aktivní funkce automatického vypnutí * Odinstalujte aplikaci, která způsobuje problém * Proveďte reset do továrního nastavení (Systémová nastavení > Zálhování a obnova dat > Obnovení továrních dat > Resetovat telefon)*

Nalezení GPS satelitů trvá dlouho

Zaměnění satelitů je ovlivněno počasím a případnými překážkami pro příjem signálu ze satelitu. Pro urychlení nalezení polohy povolte funkci A-GPS nebo stáhněte EPO soubor (Systémová nastavení > Přístup k poloze (Povolit) > Zdroje polohy > Satelity GPS (Kliknout) > Asistence GPS EPO, A-GPS).

Telefon se chová nestandardně, nelze provést některé požadované úkony

RECOVERY MODE (restart do továrních hodnot)

Zapněte telefon stisknutím zapínacího tlačítka a současně přidrže tlačítko 4 (hlasitost -) po dobu ^sekund. Vyberte stiskem tlačítka 4 (hlasitost -) volbu "Clear eMMC" a výběr potvrďte stisknutím ikony "Domů" ve spodní části displeje. Pozor, telefon bude restartován do původního nastavení, budou smazána hesla, nainstalované programy atd!

Rychlý přístup k nastavení telefonu

Přetáhněte prstem horní informační pruh v Hlavní obrazovce směrem dolů pro zobrazení některých informací jako například zapnutí/vypnutí WiFi sítě, Bluetooth, GPS, Datové přenosy (3G), Zvukové profily, Jas displeje, Nastavení telefonu apod.

Dual SIM režim

Otevřením nabídky je možno upravit detaily o SIM1 a SIM2 kartě.

Nastavení preferované SIM karty pro:

- * Volání
- * Videohovory
- * Zprávy
- * Datové připojení (podpora 3G pouze pro SIM1)

Operační systém Android byl vytvořen firmou Google a proto je v telefonu možno nalézt některé jeho aplikace jako například Google Gmail, Obchod Play a další. Další aplikace je možno nainstalovat z Obchod Play – k tomu je nutné založit si Google účet - Nastavení > Účty & Synchronizace > Přidat účet.

Popis ovládání operačního systému Android naleznete na adrese [ftp://ftp.evolveo.eu](http://ftp.evolveo.eu) (http://ftp.evolveo.eu/mobile_phone/strongphone-q4/manual/cz_sk/)

SAR informace

GSM (hlava): max. 0,101 W/kg
GSM (tělo): max. 0,188 W/kg

Specifikace

- Vodotěsný (IP67)
- Procesor Quad Core 1.2 GHz
- 4.0" IPS Gorilla Glass displej
- Rozlišení 854 x 480 pixelů
- Operační paměť: 1 GB
- Vnitřní úložiště: 4 GB (část úložiště je vyhrazena pro operační systém Android a firmwaru telefonu)
- podpora microSDHC karet
- 8.0 Mpix fotoaparát s bleskem
- Bluetooth, GPS, WiFi
- GSM/EDGE: 850/900/1800/1900 MHz
- WCDMA/UMTS/HSPA: 850/2100 MHz
- Baterie 2 800 mAh

Záruka se NEVZTAHUJE na:

- instalaci jiného firmwaru, než který byl v EVOLVEO telefonu nainstalován jako originální z tovární nebo který je ke stažení na [ftp://ftp.evolveo.eu](http://ftp.evolveo.eu) nebo ROOT operačního systému Android
- elektromechanické nebo mechanické poškození telefonu nevhodným používáním (např. prasklý displej, prasklý přední nebo zadní kryt telefonu, poškození napájecí microUSB konektor nebo vstup pro sluchátka apod.)
- poškození přírodními vlivy jako oheň, voda, statická elektrina, zvýšená teplota apod.
- poškození neautorizovanou opravou
- úmyslné poškození
- baterie po 6 měsících nedrží svou kapacitu (záruka na kapacitu baterie je 6 měsíců)

Likvidace

Symbol přeškrtnutého kontejneru na výrobku, literatuře nebo obalu znamená, že na území Evropské unie musí být všechny elektrické a elektronické výrobky, baterie a akumulátory po ukončení své životnosti uloženy do odděleného sběru. Neodhazujte tyto výrobky do netříděného komunálního odpadu.

CE 2200 Prohlášení o shodě

Tímto společností Abacus Electric, s.r.o. prohlašuje, že EVOLVEO StrongPhone Q4 (EAN: 8594161335481) je ve shodě se základními požadavky směrnice 1999/5/EC (NV č. 426/2000 Sb.).

Kompletní text Prohlášení o shodě je ke stažení na [ftp://ftp.evolveo.eu/ce](http://ftp.evolveo.eu/ce)

Copyright © 2014 Abacus Electric, s.r.o.
Všechna práva vyhrazena. Vzhled a specifikace mohou být změněny bez předchozího upozornění.
Tiskové chyby vyhrazeny.

www.evolveo.eu