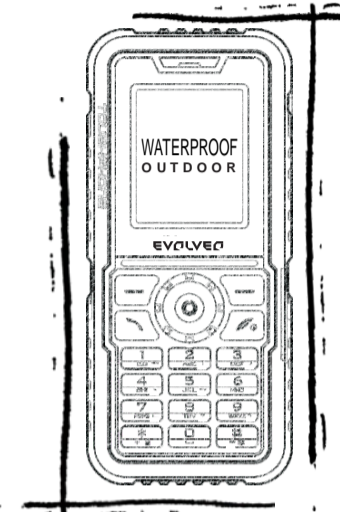


BG

## QUICK START GUIDE



**EVOLVEO**  
StrongPhone Accu

### БЪРЗО ВКЛЮЧВАНЕ НА ТЕЛЕФОНА

**1** Отворете меката капачка на SIM картата




**2** Поставяне на SIM картата

Поставете картата съгласно снимката (с контактите са надолу).



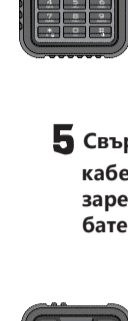
**3** Затворете капака на SIM карта

Уверете се, че сте затворили плътно гумения капак на телефона (USB и SIM-карта)



**4** Отворете капака на USB порта

Отворете капака на USB порта в горната част на телефона.



**5** Свържете USB кабел с цел зареждане на батерията



**6** Заредете батерията поне 12 часа

Препоръчително е да заредите батерията 12 часа преди да използвате телефона.

### Телефон

За да промените езика на дисплея, натиснете централния бутон на ляво



Скъпи клиенти, Благодарим ви, че избрахте мобилен телефон EVOLVEO. Ето няколко препоръки за безопасното му използване:

- ▶ EVOLVEO StrongPhone Accu е проектиран да бъде по-издръжлив от обикновен телефон, но не е напълно нечуплив.
- ▶ EVOLVEO StrongPhone Accu е в съответствие с IP67 сертификат. Въпреки това водоустойчивостта му не е 100%.
- ▶ От решаващо значение е да се запазят аудио и USB портчетата чисти, както и всички винтове на гърба да са здраво затегнати, за да се поддържа водо и прахоустойчивостта на телефона.
- ▶ Като се има предвид различните режими на работа (със или без включен USB кабел) ние не носим отговорност за повреди от течности или механични удари.
- ▶ Екрана на телефона е от закалено стъкло, което може да се счупи при удар с твърд предмет. В случай, че екрана е повреден не се опитвайте да го поправите. Счупеното стъкло или дисплей не подлежи на гаранционен ремонт.
- ▶ Почистяйте телефона незабавно ако попадне в контакт с продукти, които може да причинят пена като масло, грим, храни, масло или химикали. Изключете телефона всички и кабели. Почистете с мекка кърпа. Не използвайте почистващи средства за прозорци, разтворители, алкохол или абразив.
- ▶ Този телефон е сложно електронно устройство, следователно трябва да е защитен от въздействието на електромагнитно поле, метален прах или частици.
- ▶ В случай, че телефона падне във вода не натискайте копчетата на клавиатурата, веднага я изтрийте със суха кърпа, извадете батерията да изсъхне, преди да го включите отново. При намокряне на телефона неговата гаранция отпада.
- ▶ Не се опитвайте да го подсушите с вълнен източник на топлина, като микровълнова печка или сешоар.

- ▶ EVOLVEO StrongPhone Accu е предназначен за използване в работни температури 0-40 C и може да се съхранява при температура -25 - 45 C. По-ниски или по-високи температури могат да повлияят на телефона или на качеството на батерията.
- ▶ EVOLVEO StrongPhone Accu е тестван и радио излъчването му е съгласно стандартите на ЕС за WiFi и Bluetooth и Никога не се опитвайте да ремонтирате телефона сами, това може да доведе до повреда която не се покрива от гаранцията.
- ▶ В случай, че телефона е бил на НЕ оторизиран ремонт, това може да има негативно влияние върху неговата водо и прахо устойчивост. В този случай гаранцията му отпада.
- ▶ Производителят, дистрибуторът, сервиза и/или търговеца не носят отговорност за загуба на данни, преки или непреки вреди, свързани с употребата на телефона, без значение какво точно ги е причинило.
- ▶ Ремонтът и поддръжката могат да се правят само от оторизирани сервизи на EVOLVEO (повече на [www.evolveo.eu](http://www.evolveo.eu)), в противен случай телефона може да се повреди и гаранцията да се анулира.

### Отстраняване на неизправности

#### Телефонът не може да се включи

- ▶ Копчето за включване на телефона не е натиснато достатъчно
- ▶ Натиснете копчето „Power On“ за 3 секунди или повече.
- ▶ Батерията е изтощена
- ▶ Заредете батерията
- ▶ SIM картата дава грешка
- ▶ Проверете или поставете SIM картата отново

#### Телефона не се зарежда

- ▶ Контактът е развален
- ▶ Проверете контакта, сменете кабела или зарядното
- ▶ Захранващото напрежение е ниско
- ▶ Заредете половин час, след това изключете и включете зарядното отново
- ▶ Грешно зарядно.
- ▶ Използвайте подходящо зарядно устройство

#### Не може да осъществите телефонно обаждане

- ▶ Проверете или поставете SIM картата отново
- ▶ Грешка при набиране
- ▶ Препоръчваме номера от оператора

#### Неуспешно повикване

- ▶ Имате грешен номер
- ▶ Проверете телефонния номер
- ▶ Грешни настройки
- ▶ Проверете блокираните повиквания

#### Грешен PIN

- ▶ Въвели сте грешен PIN код три пъти
- ▶ Свържете се с оператора

#### Не може да изпратите SMS/MMS

- ▶ Услугата за вашата SIM карта не е активирана
- ▶ Свържете се с оператора

#### Не се заключава автоматично

- ▶ Въвеждане на грешен код (забравен код)
- ▶ Свържете се със сервиза на EVOLVEO

#### Телефонът се изключва сам

- ▶ Батерията е изтощена
- ▶ Заредете батерията
- ▶ Грешка в настройките
- ▶ Проверете в настройките, дали автоматичното изключване не е активирано
- ▶ Случайна повреда
- ▶ Рестартирайте телефона.

#### Телефонът не звъни при входящо повикване

- ▶ Силата на звука е намалена до край
- ▶ Настройте силата на звука

#### Трудно ви чуват при разговор

- ▶ Този телефон е водоустойчив, така че микрофона е защитен с мембрана, която предотвратява проникването на вода и леко намалява звука от микрофона
- ▶ Препоръчваме да се говори точно на микрофона и по-силно от каквато при обикновените телефони

#### Грешен PIN

- ▶ Въвели сте грешен PIN код три пъти
- ▶ Свържете се с оператора
- ▶ Нулиране на паролата до фабричните настройки по подразбиране е "1122".

#### Спецификация

- Водоустойчив (IP67)
- 1.8" дисплей
- Дисплей 240 x 320 пиксела, 262 000 цвята
- GSM 850/900/1800/1900 MHz
- Полифоничен/вибрационен тон
- GPRS class 12
- Bluetooth 2.0
- SMS/MMS/WAP
- FM радио
- MP3 Плейър
- VGA камера
- Видео запис
- Видео Плейър
- MicroUSB конектор
- Li-Ion батерия 3 600 mAh

**Гаранционни условия:** Те са посочени в гаранционната карта, която е неделима част при закупуването на този продукт. Само гаранционните условия написани в българската книжна версия са валидни.

**Оторизиран гаранционен сервиз** на EVOLVEO за България: Бушона EOOD, [www.bushona.com](http://www.bushona.com); [service@bushona.com](mailto:service@bushona.com) София 1000, ул. Искър 55, Тел: 02 /983 63 13; 02: 983 16 01; 0896 665 683

#### Гаранцията не се признава при:

- ▶ механични повреди, причинени от неправилна употреба (например счупен екран или дисплей, повредени конектори за слушалки и USB и т.н.)
- ▶ повреди, причинени от природни явления като: огън, вода, статично електричество, висока температура и т.н.
- ▶ повреди, причинени от неотризирани сервизи
- ▶ умишлена повреда

#### Изхвърляне

Символът зачеркнат контейнер на продукта на опаковката означава, че в Европейския съюз всички електрически и електронни продукти, батерии и акумулатори трябва да се изхвърлят в отделни контейнери след края на живота им.

**CE 2200**

#### ДЕКЛАРАЦИЯ ЗА СЪОТВЕТСТВИЕ

С настоящото компанията Abacus Electric, s.r.o. декларира, че този GSM телефон EVOLVEO StrongPhone Accu (EAN: 8594161335580) е в съответствие с изискванията на нормите и разпоредбите, за дадения тип устройство. Пълният текст на Декларацията за съответствие може да бъде намерена на [ftp://ftp.evolveo.eu/ce](http://ftp.evolveo.eu/ce)

Copyright © 2014 Abacus Electric, s.r.o. Всички права запазени. Дизайнтът и спецификациите могат да бъдат променени без предварително известие.

[www.evolveo.eu](http://www.evolveo.eu)