

# EVOLVE® Jade 1 LTE

Elegantní venkovní anténa pro příjem digitálního a analogového TV signálu



## Úvod:

Jedná se o speciálně navrženou televizní anténu pro příjem digitálního a analogového pozemního vysílání HDTV. Díky ochraně proti UV záření a vodotěsnému pouzdru je tato anténa vaší nejlepší volbou pro domácí příjem a použití na cestách (kempování, plavba lodí apod.) Pro různé venkovní podmínky je k dispozici volitelné montážní příslušenství.

## Technické údaje:

- Frekvenční rozsah: 87,5-230 MHz, 470-790 MHz
- Rozsah příjmu: FM/VHF/UHF
- Zisk antény: 48 dBi
- Max. výstupní úroveň: 100 dB $\mu$ V
- Impedance: 75  $\Omega$
- Šumové číslo: < 4,5 dB
- Napájecí zdroj: DC 12V

## Součástí balení:

Před zahájením instalace zkontrolujte obsah balení.

1. Hlavní jednotka antény
2. AC/DC adaptér
3. Napájecí vložka
4. Koaxiální kabel
5. Příslušenství pro montáž



## Vlastnosti produktu:

- Provedení se SMD obvody
- Stíněný pro minimální rušení
- Zabudovaný zesilovač s vysokým ziskem a nízkým šumem
- Přenosná anténa vhodná na cesty (kempování, plavba lodí apod.)
- Odolný vodotěsný kryt s povrchem zajišťujícím ochranu proti UV záření.
- Podporuje příjem všech digitálních a analogových signálů
- Všesměrové provedení poskytuje vynikající příjem bez potřeby nastavování antény v rozsahu 360°.
- Pro různé venkovní podmínky je k dispozici volitelné montážní příslušenství.
- Stylový a kompaktní design s inovativní technologií
- Speciálně kompatibilní s HDTV s příjmem digitálního pozemního signálu ATSC.

## Montáž antény:


**(Obr. 1)** Pro upevnění antény na tyči použijte středový držák.

Obr. 1

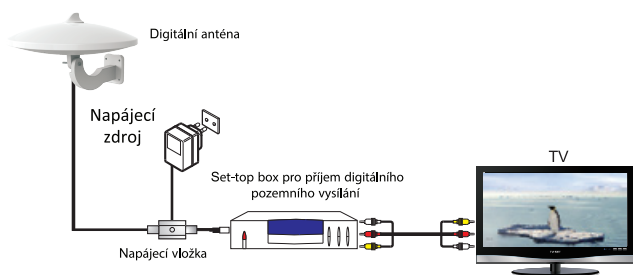


**(Obr. 2)** Vhodná na cesty (kempování, plavba lodí apod.)

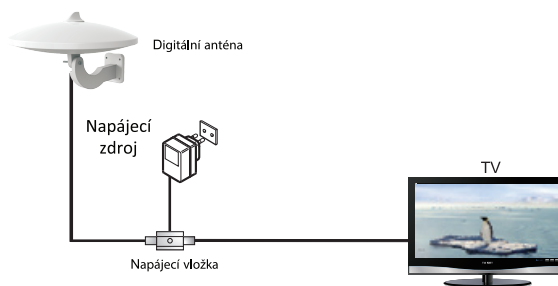
Obr. 2



## Instalace: Anténu zapojte podle níže uvedených obrázků č. 4 a č. 5.



**Instalace 1: přímo připojená k HDTV přes digitální převodník (Obr. 4)**



**Instalace 2: Přímě připojené k HDTV (Obr. 5)**

Poznámka: Po dokončení montáže a instalace antény nastavte anténu do nejlepší polohy tak, abyste získali čistý televizní obraz, poté zajistěte anténu a zabezpečte koaxiální kabel,

### Návod k obsluze:

Poznámka: Abyste dosáhli nejlepšího příjmu, zkontrolujte prosím následující podmínky:

1. Udržujte anténu mimo zdroje rušení: uchovávejte ji stranou od energeticky náročných spotřebičů, jako jsou klimatizační zařízení, výtah, vysoušeč vlasů a mikrovlnná trouba ... atd.
2. Při použití v místnosti umístěte anténu blízko oken.
3. Nainstalujte anténu co nejvýše: při přijímání digitálního pozemního signálu mohou překážky mezi anténou a přenosovou věží způsobit dočasnou ztrátu signálu. Pokud je tedy anténa nainstalována tak vysoko, jak je to možné, budou tyto ztráty minimalizovány.



### Likvidace

Symbol přeškrtnutého kontejneru na výrobku, v literatuře nebo na obalu znamená, že v EU všechny elektrické a elektronické přístroje, baterie a akumulátory musí být uloženy do tříděného odpadu po ukončení jejich životnosti. Nevyhazujte tyto výrobky do netříděného komunálního odpadu.



### PROHLÁŠENÍ O SHODĚ

Tímto společnost Abacus Electric, s.r.o. prohlašuje, že EVOLVEO Jade 1 je v souladu s požadavky norem a nařízení příslušným k tomuto typu přístroje.

Kompletní text Prohlášení o shodě je k nalezení na <ftp://ftp.evolveo.com/ce>

Dovozce / Dovožca / Importer / Importör  
Abacus Electric, s.r.o.  
Planá 2, 370 01, Czech Republic

Výrobce / Výrobca / Manufacturer / Gyártó  
Naxya Limited  
No.5, 17/F, Strand 50, 50 Bonham Strand, Sheung Wan, Hong Kong  
Made in China

Copyright © Abacus Electric, s.r.o.  
[www.evolveo.com](http://www.evolveo.com)  
[www.facebook.com/EvolveoCZ](http://www.facebook.com/EvolveoCZ)

Všechna práva vyhrazena. Design a specifikace mohou být změněny bez předchozího upozornění.